



PROGRAMM 2025

Berufsverband
Deutscher Oralchirurgen



**Berufsverband
Deutscher Oralchirurgen**

www.oralchirurgie.org



BONE MANAGEMENT® KHOURY-LINE

Trephine Ejection Kit

Trepansystem zur Gewinnung zylindrischer Knochentransplantate

Micro Screw System

Knochenschrauben-System zur sicheren Fixierung und Stabilisierung von kortikalen Knochenblöcken

Ost-Tray

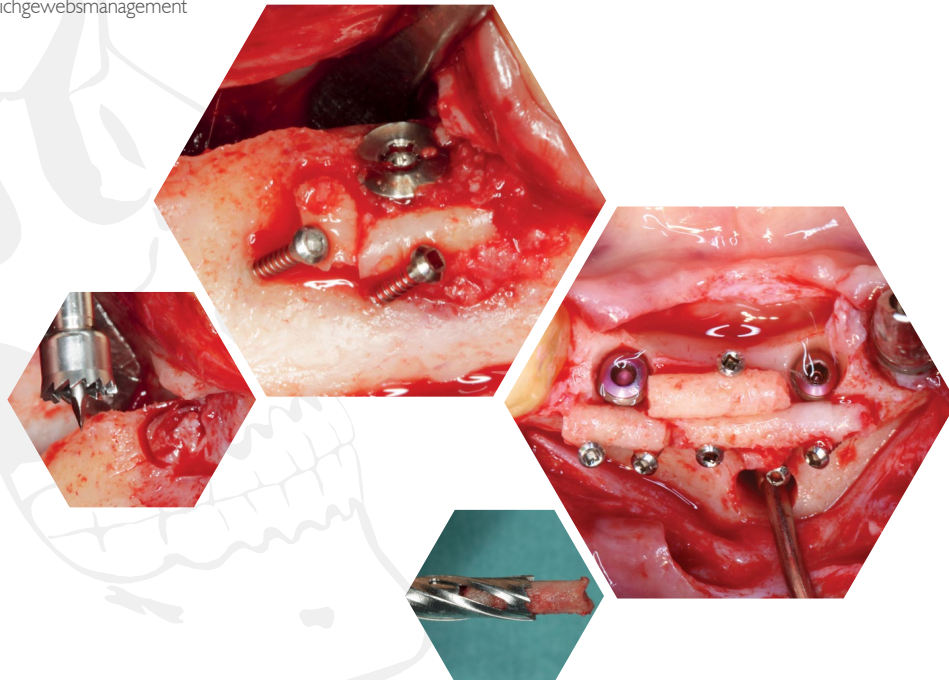
Auswahl manueller Instrumente für die Oralchirurgie

Sinus-Tray

Auswahl manueller Instrumente für den externen Sinuslift

Soft-Tissue-Tray

Auswahl manueller Instrumente für das Weichgewebsmanagement



BDO-Programm 2025

Nachfolgend finden Sie in unserer Programmübersicht für 2025 alle relevanten Informationen, Referenten, Veranstaltungsorte und Kontakte des Berufsverbandes Deutscher Oralchirurgen.

Inhalt

Vorworte	04
Fachgebiet Oralchirurgie	06
Referate & AGs	08
BDO-Mitgliedschaft	10
BDO-Programminformationen	11
Terminübersicht	12
Programm	18
BDO-Kontakte	67
Referentenübersicht	68
Impressum	70
Kontaktformular	75

Jahresprogramm 2025

Vorwort

Liebe Kolleginnen und Kollegen,

Ich freue mich Ihnen die aktuelle, 13. Auflage des BDO Fortbildungsprogramms 2025 zu übergeben mit allen Informationen über die thematisch breit gestreuten hochwertigen Seminare, Workshops und Kongress Veranstaltungen des BDO und die Gemeinschaftsveranstaltungen mit der DGMKG.

Das große Interesse unserer Kolleginnen und Kollegen und die hohen Teilnehmerzahlen unserer Veranstaltungen belegen, dass es richtig war neben der Vielzahl an angebotenen Fortbildungsveranstaltungen ein spezielles Programm für Oralchirurgen zu unterbreiten.

Die wissenschaftliche Jahrestagung des BDO wird gemeinsam mit der Veranstaltung „Implantologie für den Praktiker“ und der angeschlossenen Gutachtertagung in Berlin stattfinden und steht unter der wissenschaftlichen Leitung von Frau Prof. Dr. Katja Nelson (Freiburg), in Kooperation mit den Leitern der Veranstaltung Implantologie für den Praktiker, Herrn Dr. Dr. Bonsmann, Dr. Dr. Ulrich und Dr. Dr. Jakobs.

Der Vorstand lädt Sie an dieser Stelle herzlich ein, an diesem Gemeinschaftskongress im Hotel Adlon, Berlin vom 12. - 13. Dezember 2025 teilzunehmen.

Auch im Jahre 2025 können wir wieder zu allen Themenbereichen der Oralchirurgie und verwandter Disziplinen praxisrelevante und aktuelle Fortbildungsveranstaltungen anbieten. Insbesondere möchten wir Sie auf die Seminare, Curricula und Continuing Education Veranstaltungen hinweisen, die zum Erwerb der Tätigkeitsschwerpunkte Implantologie oder Parodontologie oder zum „Certificate of excellence“ des BDO führen.

Der postgraduate Master-Studiengang Implantologie und Parodontologie an der mit dem BDO kooperierenden DTMD University Luxembourg, die mit verschiedenen internationalen Hochschulen zusammen arbeitet, wird von führenden Implantologen und Parodontologen aus Hochschulen und Praxis gestaltet. Für alle Kolleginnen/Kollegen mit abgeschlossener Weiterbildung und Absolventen des BDO Curriculums Implantologie/ Parodontologie wird eine verkürzte Studiendauer ermöglicht und stark reduzierte Studiengebühren durch Anerkennung der im Rahmen der Weiterbildung erworbenen Kenntnisse.

Über die ebenfalls geplanten Bachelor-Master-Studiengänge der DTMD University ab SS 25 finden Sie nähere Informationen auf der Webseite der Universität.

Die seit vielen Jahren gemeinsam mit der DGMKG durchgeführten Curricula „Implantologie“ und „Parodontologie“ sind gleichzeitig Teil der „Continuum“ Veranstaltungen zur Rezertifizierung der Tätigkeitsschwerpunkte Parodontologie und Implantologie nach den Vorgaben der KK-Implantologie.

Der Vorstand würde es begrüßen, wenn Sie zur Rezertifizierung des Tätigkeitsschwerpunktes auf dieses Fortbildungsprogramm von BDO und DGMKG zurückgreifen könnten, das die Vorkenntnisse der Kollegen mit abgeschlossener Weiterbildung berücksichtigt.

Die Veranstaltungsreihe zahnärztliche Anästhesie und Sedierungsverfahren des BDO wird seit mehr als 20 Jahren angeboten und wurde von mehr als 1800 Kolleginnen und Kollegen besucht! Fort- und Weiterbildung in zahnärztlicher Anästhesie hat einen hohen Stellenwert in der oralchirurgischen Therapie und ist von großer Bedeutung für die adäquate Versorgung unserer Patienten! Die curriculäre Veranstaltung entspricht der in internationalen Guidelines definierten Ausbildung für die Durchführung moderater Sedierungen!

Im Namen des gesamten Vorstands bedanke ich mich bei allen Referenten, Organisatoren, unseren Partnern aus der Industrie, sowie bei boeld communication ein umfangreiches Fort- und Weiterbildungsprogramm für unsere Kolleginnen und Kollegen sicher zu stellen.

Mein Dank gilt auch Ihnen, die sich durch Teilnahme an den Fortbildungsveranstaltungen, Curricula oder am Masterstudiengang in unserem und für unser Fachgebiet engagieren!

Wir würden uns freuen, Sie bei den Veranstaltungen des BDO 2025 begrüßen zu können.



Dr. Dr. Wolfgang Jakobs
Bundesvorsitzender BDO

Jahresprogramm 2025

Vorwort

Liebe Kolleginnen und Kollegen,

wir freuen uns Ihnen die neue Fortbildungsbroschüre des Berufsverbands Deutscher Oralchirurgen für das Jahr 2025 zu präsentieren.

Unser großer Dank gilt erneut den Industrie-Sponsoren, mit deren Hilfe wir Ihnen diese Broschüre weiterhin nahezu kostenfrei für unseren Berufsverband zur Verfügung stellen können. Die Veranstaltungen sollen weiterhin möglichst unser Fachgebiet der operativen Zahn-, Mund- und Kieferheilkunde vollständig abbilden. Angefangen mit der Implantologie in Kombination mit allen augmentativen Verfahren über die operative Parodontalchirurgie und Mikrochirurgie, 3D Röntgendiagnostik und Strahlenschutzkurs, Gutachtertagung, Mitarbeiterschulungen, Praxismanagementseminare und die stark frequentierten Sedierungskurse.

Unter besonders starkem, in der Form noch nie dagewesenem Beschuss, war im Jahr 2024 das Teilgebiet der Sedierung innerhalb der Oralchirurgie. Die unkollegialen Offensiven gegen zahnärztlich approbierte Ärzte, initiiert durch die Anästhesisten im BDA (Berufsverband Deutscher Anästhesisten), gipfelte nach mehreren Diffamierungen der gesamten Zahnärzteschaft in den Medien in dem unsäglichen Beschluss des Deutschen Ärztetages mit der Behauptung, dass Zahnärzte Nicht-Ärzte und somit medizinisches Hilfspersonal seien. Nach sofortiger und entschiedener Zurückweisung dieser unbelegbaren Behauptung zuerst durch den BDO und dann im Schulterchluss mit DGOI, DGZI, DGKIZ (Kinderzahnärzte), BDK und DGAP hat sich die Bundesärztekammer anscheinend inoffiziell davon distanziert, eine offizielle Richtigstellung steht allerdings noch aus. Auch nach vielen Jahrzehnten muss sich unser Fachgebiet immer noch gewünschten Verzweigungen anderer Fachbereiche entgegenstellen. Dies unterstreicht aktuell die Bedeutung des Berufsverbandes Deutscher Oralchirurgen, indem wir für eine moderne operative Zahn-, Mund- und Kieferheilkunde auf der Grundlage des Zahnheilkundegesetzes eintreten. Sedierungsmaßnahmen (operator sedations) sind, auch dank des BDO, längst etablierter Bestandteil der Zahn-, Mund- und Kieferheilkunde in Deutschland sowie international. Der BDO setzt sich für die Vermittlung von Guidelines nach internationalem Vorbild und deren Etablierung in Deutschland ein. Zur weiteren Entwicklung und wissenschaftlichen Orientierung in Bezug auf die Sedierungstechniken innerhalb der ZMK hat die Deutsche Gesellschaft für Anästhesie und Pharmakologie (DGAPzmk) deutlich an Bedeutung gewonnen. Wir bitten Sie, im Sinne der Sicherung der vollumfänglichen Ausübung der operativen ZMK dieser Gesellschaft beizutreten! Gern informieren wir Sie über die Details.

Der alljährliche Veranstaltungshöhepunkt, die 41. Jahrestagung des BDO im Jahr 2025 in Berlin, ist mittlerweile ein seit langer Zeit etablierter Kongress nicht nur in der deutschen, sondern auch zunehmend auf internationaler Ebene.

Die Veranstaltung, von Frau Prof. Dr. Katja Nelson (Freiburg) wissenschaftlich geleitet, wird wieder viel Raum für Neues, Updates, Netzwerken und ein Wiedersehen mit Kollegen und Freunden bieten.

Das Fortbildungsjahr wird erneut mit der Gutachtertagung und der Veranstaltung „Implantologie für den Praktiker“ in vorweihnachtlicher Stimmung ausklingen.

Für das Jahr 2025 wünschen wir Ihnen alles Gute und freuen uns auf eine Wiedersehen mit Ihnen
Mit besten kollegialen Grüßen



Dr. Martin Ullner



Dr. Markus Blume



Dr. Joel Netthey-Marbell



Dr. Mathias Sommer

Berufsverband Deutscher Oralchirurgen



Der BDO vertritt seit 40 Jahren die berufspolitischen Interessen der Fachzahnärzte für Oralchirurgie und organisiert Fortbildungsveranstaltungen, Kongresse und Curricula zu allen Themenbereichen der zahnärztlichen Chirurgie und Implantologie für Oralchirurgen, Kollegen in oralchirurgischer Weiterbildung und chirurgisch interessierte Zahnärzte.

Neben der Interessenvertretung der Fachzahnärzte für Oralchirurgie setzt sich der BDO mit Nachdruck für die Belange der operativen Zahn-, Mund- und Kieferheilkunde ein.

Oralchirurgie ist...

Das Gebiet der Oralchirurgie umfasst die orale Medizin und die operative Zahn-, Mund- und Kieferheilkunde im gesamtmedizinischen Kontext zur integrierten Versorgung von Patienten im ambulanten und stationären Bereich.

Die Fachgebietsbezeichnung im Fachgebiet Oralchirurgie lautet:

„Fachzahnarzt/Fachzahnärztin für Oralchirurgie“.

Der Oralchirurg übt nach abgeschlossener, mindestens vierjähriger fachärztlicher Weiterbildung zum Fachzahnarzt/zur Fachzahnärztin für Oralchirurgie die operative Zahn-, Mund- und Kieferheilkunde aus. Das beinhaltet u.a. die chirurgische Behandlung im Bereich der Zähne, der Kiefer und der begrenzenden Weichteile.

In der Weiterbildung zum Fachzahnarzt/zur Fachzahnärztin werden operative Fähigkeiten, allgemeinmedizinische Inhalte und in einem allgemeinmedizinischen Jahr allgemein zahnärztliche Kompetenzen vermittelt, eine wesentliche Grundlage für die fachspezifische operative Therapie.

Oralchirurgen bilden ein Bindeglied zwischen Medizin und Zahnmedizin. Sie sind u.a. spezialisiert in der Behandlung von multimorbiden Patienten oder in der Behandlung von Patienten in Allgemeinanästhesie in Kooperation mit Anästhesisten.

Innerhalb der Weiterbildung werden Oralchirurgen darüber hinaus in der Anwendung von Sedierungsverfahren ausgebildet, um Patienten bei operativen Eingriffen eine stress- und angstfreie Behandlung zu ermöglichen.

Oralchirurgie umfasst die orale Medizin, die Diagnose und Behandlung von Erkrankungen der Mundhöhle, das beinhaltet die Diagnostik von Veränderungen in der Mundhöhle, die Ausdruck von Allgemeinerkrankungen sein können, die sich in der Mundhöhle manifestieren.

Die Versorgung mit Implantaten u.a. mit oftmals notwendig werdenden knochenaufbauenden Maßnahmen ist ein wichtiger Teilbereich der Oralchirurgie.

In der Weiterbildung zum Fachzahnarzt wird der Oralchirurg mit allen Therapiekonzepten zur Implantatversorgung vertraut, durch seine Kenntnisse auch in der Implantatprothetik hat er nicht nur Kompetenz in der Implantatchirurgie, sondern kann Planung und Durchführung insbesondere auch unter Berücksichtigung prothetischer Zusammenhänge vornehmen.

In der engen Verbindung zur allgemeinen Zahnheilkunde ist der Oralchirurg Spezialist in der operativen Versorgung von Patienten, aber auch kompetent in der Verhütung, Erkennung und in der konservativen Therapie von Zahn-, Mund- und Kiefererkrankungen.

Der Fachzahnarzt für Oralchirurgie bekleidet die Schnittstelle zwischen ambulanter und klinischer Versorgung in der operativen Zahn-, Mund- und Kieferheilkunde und sichert damit die flächendeckende fachzahnärztliche Versorgung der Patienten.

Mehr Informationen finden Sie unter www.oralchirurgie.org



Berufsverband Deutscher Oralchirurgen

Referate und AGs

Referat für Fortbildung und Abrechnung

Das fachliche Ziel des „Berufsverbandes Deutscher Oralchirurgen - BDO“ ist die kontinuierliche Fort- und Weiterbildung der Mitglieder. Diese Aufgabe wird vom „Referat für Fortbildung“ wahrgenommen.

Das Fortbildungsreferat bietet Kurse im In- und Ausland mit dem Ziel an, die Teilnehmer im kleinen Kreis mit hochqualifizierten Referenten zusammenzubringen. Auch im Bereich der Abrechnung versucht der BDO über ein eigenes Referat kontinuierlich, sich bei der Berufspolitik konstruktiv und in Ihrem Sinne einzubringen, auch wenn dies bei unseren Ständesvertretern leider allzu oft nicht auf fruchtbaren Boden fällt. Wir unterstützen Sie durch die Organisation von Abrechnungssymposien und die Erstellung von Abrechnungshilfen zusammen mit den Kollegen der DGMKG.

AG für Implantologie

Der BDO bietet unter wissenschaftlicher Leitung für Oralchirurgen in gemeinsamer Zusammenarbeit mit der DGMKG ein „Curriculum Implantologie“ an.

Schwerpunktmäßig werden implantatprothetische Themen behandelt, da vorausgesetzt wird, dass die implantatchirurgische Kompetenz während der Weiterbildung erworben wurde.

Der erfolgreiche Abschluss des Curriculums schafft die Voraussetzung, um bei der zuständigen Landeszahnärztekammer den Tätigkeitsschwerpunkt zu beantragen.

AG für zahnärztliche Anästhesiologie

Um den Erfordernissen einer intensiven Fort- und Weiterbildung auf dem Gebiet der zahnärztlichen Anästhesie, gerade für die Oralchirurgie, Rechnung zu tragen, wurde bereits im Jahr 1985 innerhalb des „Berufsverbandes Deutscher Oralchirurgen“ die „Arbeitsgemeinschaft für zahnärztliche Anästhesiologie im BDO“ ins Leben gerufen. Damit sollte auch der in der „Weiterbildungsordnung für Oralchirurgie“ beschriebenen intensiveren Ausbildung auf dem Gebiet der zahnärztlichen Anästhesie Rechnung getragen werden.

AG für chirurgische Parodontologie

Der BDO möchte mit der im Jahr 2001 gegründeten Arbeitsgemeinschaft für chirurgische Parodontologie ein Zeichen für die zunehmende Bedeutung der Parodontologie innerhalb der Zahn-, Mund- und Kieferheilkunde setzen.

Vor dem Hintergrund dieser Entwicklungen möchte die AG für chirurgische Parodontologie ein Medium sein, um interessierten Kollegen das moderne Spektrum der Parodontalchirurgie in Praxis und Wissenschaft durch qualifizierte Weiterbildungskurse im Rahmen des Curriculums für operative und ästhetische Parodontologie und des „Continuing Education Program“ näherzubringen.

Referat für zahnärztliche Behandlung von Menschen mit Behinderungen

Die notwendige Verbesserung der Zahn- und Mundgesundheit für Menschen mit Behinderung wird von dem Referat des BDO „Zahnärztliche Behindertenbehandlung“ seit vielen Jahren gefordert. Darüber hinaus setzt sich das Referat für Veränderungen der Rahmenbedingungen bei den gesetzlichen Krankenversicherungen und deren Budgets und auch bei den berufspolitischen Organisationen ein. Menschen mit Behinderung sollten eine ebenso gute Mundgesundheit erhalten wie die übrige Bevölkerung. Das ist das Ziel einer künftigen Gesundheitsvorsorge.

Das Referat nimmt an Kongressen der iADH (International Association for Disability and Oral Health) teil, um auch einen internationalen Austausch zu ermöglichen.

Damit die in der Regel aufwendigere und umfangreichere Behandlung im Rahmen der vertragszahnärztlichen Versorgung Anerkennung findet, ist es auch Ziel, sich in der Politik zu engagieren und Gehör zu verschaffen. Jeder Zahnarzt und auch Nicht-Oralchirurgen sind zur Mitarbeit eingeladen. Die zahnärztliche Behandlung von Menschen mit Behinderungen sollte ein Anliegen aller Zahnärztinnen und Zahnärzte sein.

Continuing Education Program

Seit 1996 bietet der BDO ein „Continuing Education Program“ an, das mit einem Abschlusszertifikat endet. Es beinhaltet die Bausteine „Implantologie, Parodontologie, bildgebende Verfahren, Traumatologie und zahnärztliche Anästhesiologie“.

Für das Zertifikat können ausschließlich die vom BDO ausgewiesenen Bausteinfortbildungen anerkannt werden. Die Verleihung des Zertifikats findet einmal im Jahr während der BDO-Jahrestagung statt.

Referat Recht

- Beratung von Mitgliedern bei juristischen Auseinandersetzungen bzw. Herstellung notwendiger Kontakte
- Urteilsammlungen
- Bereitstellung juristisch relevanter Schriftstücke
- Beratung von Kammern, Gerichten und anderen Organisationen
- Benennung von Gutachtern für den oralchirurgischen Bereich
- Beobachtung und Kommentierung möglicher Rechtsnormen für die oralchirurgische Berufsausbildung

Berufsverband Deutscher Oralchirurgen

Mitgliedschaft

Mitglied werden ...

Ordentliches Mitglied kann jeder Zahnarzt werden, der eine anerkannte Weiterbildung in „Oralchirurgie“ erworben hat. Außerordentliches Mitglied kann jeder Zahnarzt oder Arzt werden, der Interesse an der chirurgischen Zahn-, Mund- und Kieferheilkunde hat.

Juristische Personen können ebenfalls eine Mitgliedschaft beantragen. Über die Aufnahme entscheidet der Vorstand.

Jeder, dem die Zukunft der zahnärztlichen Chirurgie am Herzen liegt, sollte Mitglied werden, denn nur eine starke Gruppe kann das Ziel der Stärkung der chirurgischen Zahn-, Mund- und Kieferheilkunde innerhalb der ärztlichen Heilberufe auch durchsetzen!

Die ordentliche Mitgliedschaft setzt eine abgeschlossene anerkannte Weiterbildung voraus. Außerordentliche Mitglieder können auf Antrag angenommen werden.

Der Jahresbeitrag beträgt 300,00 Euro. Assistenten bezahlen 100,00 Euro.

Einen Aufnahmeantrag können Sie online abrufen unter www.oralchirurgie.org -> Mitglied werden ...

Berufsverband Deutscher Oralchirurgen

Programminformationen

Anmeldemöglichkeiten

Informationen zur Anmeldung finden Sie bei den jeweiligen Veranstaltungen. Bitte nehmen Sie Ihre Anmeldung über die genannten Ansprechpartner oder das Anmeldeformular am Ende der Programmbroschüre vor.

Teilnahmeberechtigung

Teilnahmeberechtigt sind sowohl BDO-Mitglieder, als auch Nichtmitglieder (falls nicht anders benannt). Wir gewähren BDO-Mitgliedern reduzierte Teilnahmegebühren für ausgewählte Veranstaltungen.

Teilnahmegebühren

Die Teilnahmegebühren sind bei den jeweiligen Veranstaltungen/Agenturen zu entrichten. Diese informieren Sie auch über die jeweiligen Zahlungsmodalitäten. Bitte sehen Sie grundsätzlich von unaufgeforderten Überweisungen ab.

Fortbildungspunkte

Sofern nicht anders ausgewiesen, werden für all unsere Veranstaltungen Fortbildungspunkte beantragt. Sie erhalten nach (erfolgreicher) Teilnahme eine Teilnahmebescheinigung oder ein Zertifikat zur Vorlage bei Ihrer Zahnärztekammer.

Programmänderungen

Informationen über BDO-Veranstaltungen oder mögliche Terminänderungen, die nach Redaktionsschluss angekündigt werden, entnehmen Sie bitte dem BDO-Fortbildungskalender auf unserer Website www.oralchirurgie.org.



Terminübersicht

Januar

diverse	Mission to Master „Master of Science“, Parodontologie und Implantologie	diverse	18
24.01.2025	Moderne Konzepte augmentativer Implantologie – praktischer Modulkurs mit Live-OP und Übungen am Tierpräparat – Modul 2	Bad Oeynhausen	20
24.01. - 25.01.2025	Dentale Sedierung mit Lachgas und oralen Sedativa	Köln	21
31.01.2025	Knochenaugmentative Maßnahmen – Möglichkeiten, Methoden & Materialien	Bad Oeynhausen	22

Februar

20.02.2025	Praxisrelevante Strategien bei Haftung und Aufklärung	Online	23
21.02. - 22.02.2025	Conscious Sedation for Oral Surgery	Speicher	25

März

07.03.2025	Allogene Schalenteknik – Basics, Tipps & Tricks für Einsteiger und Fortgeschrittene	Bad Oeynhausen	26
20.03. - 21.03.2025	Augmentative Verfahren Teil I Knochenentnahmetechniken, Augmentationen und Weichgewebeschirurgie mit mehreren Live-Operationen und Hands-on-Training	Olsberg	27
27.03. - 28.03.2025	Shell technique Master Course – Autologous to Relining to Allogeneic	Bad Oeynhausen	28
29.03.2025	Aus Fehlern lernen - Komplikationen beherrschen - Fehlerquellen erkennen und vermeiden	Geisenheim	29

April

03.04. - 04.04.2025	Augmentative Verfahren Teil I Knochenentnahmetechniken, Augmentationen und Weichgewebeschirurgie mit mehreren Live-Operationen und Hands-on-Training	Olsberg	27
04.04. - 06.04.2025	Fortbildungsveranstaltung des Curriculums Implantologie	Hamburg	30
04.04. - 06.04.2025	Fortbildungsveranstaltung des Curriculums operative und ästhetische Parodontologie Referat Parodontologie der DGMKG	Hamburg	31
10.04. - 11.04.2025	Augmentative Verfahren Teil I Knochenentnahmetechniken, Augmentationen und Weichgewebeschirurgie mit mehreren Live-Operationen und Hands-on-Training	Olsberg	27

Mai

03.05.2025	DVT Fachkunde: Spezialkurs zum Erwerb der Fachkunde im Strahlenschutz – Digitale Volumetomographie - Hands-On	Dietzenbach	32
------------	---	-------------	----

05.05. - 09.05.2025	BDO Aufbaukurs für ZMF und ZFA "Oralchirurgisch - Implantologische Fachassistenz"	Köln	34
09.05.2025	Moderne Konzepte augmentativer Implantologie – praktischer Modulkurs mit Live-OP und Übungen am Tierpräparat – Modul 3	Bad Oeynhausen	35
16.05. - 17.05.2025	Dentale Sedierung mit Lachgas und oralen Sedativa	Köln	21
17.05.2025	Alles über die operative Entfernung der Weisheitszähne	Fellbach	38
17.05.2025	Dentale Sedierung mit oralen Sedativa	Köln	39
23.05. - 24.05.2025	SYMPOSIUM der Arbeitsgemeinschaft für Oral- und Kieferchirurgie und des Arbeitskreises für Oralpathologie und Oralmedizin	Bad Homburg	41
23.05. - 24.05.2025	Modul i.v. Sedierung	Köln	42
23.05. - 24.05.2025	DZR Kongress	Stuttgart	45

Juni

13.06. -14.06.2025	Sedationsverfahren für die Oralchirurgie mit Live-Operationen	Olsberg	46
--------------------	---	---------	----

Juli

04.07. - 05.07.2025	Dentale Sedierung mit Lachgas und oralen Sedativa	Köln	21
04.07. - 05.07.2025	Conscious Sedation for Oral Surgery	Speicher	25
23.07. - 26.07.2025	Dentale Sedierungstechniken - Lachgas, orale Sedativa und i.v. Sedierungen – 4-Tage Kurs	Hamburg	47

August

23.08.2025	DVT Fachkunde: Spezialkurs zum Erwerb der Fachkunde im Strahlenschutz – Digitale Volumetomographie - Hands-On	Dietzenbach	32
------------	---	-------------	----

September

05.09.2025	Allogene Schalenteknik – Basics, Tipps & Tricks für Einsteiger und Fortgeschrittene	Bad Oeynhausen	26
05.09. - 06.09.2025	Dentale Sedierung mit Lachgas und oralen Sedativa	Frankfurt	21
08.09. - 13.09.2025	Clinical Masters Program in Bone Grafting and Soft Tissue Management 6-days intensive course including theoretical background, Live Surgeries and hands-on-Training on human cadavers	Olsberg	49
12.09.2025	Aktuelle Konzepte des parodontalen Gewebeaufbaus – Regeneration von Knochen und Weichgewebe	Bad Oeynhausen	50
19.09. - 20.09.2025	Dentale Sedierung mit Lachgas und oralen Sedativa	Köln	21
24.09.25	Praxisübernahme aus rechtlicher und steuerlicher Sicht	Online	51
24.09. - 26.09.2025	Augmentation Procedures part IV Implantation, Bone Augmentation, Soft Tissue Management and Prosthodontic Restauration in the daily Office 3-days intensive training course	Olsberg	52

26.09. - 27.09.2025	Conscious Sedation for Oral Surgery	Speicher	25
---------------------	-------------------------------------	----------	----

26.09.2025	Moderne Konzepte augmentativer Implantologie – praktischer Modulkurs mit Live-OP und Übungen am Tierpräparat – Modul 1	Bad Oeynhausen	53
------------	--	----------------	----

Oktober

18.10.2025	Die Geheimnisse der mikroskopischen Wurzelspitzenresektion	Fellbach	56
------------	--	----------	----

27.10. - 31.10.2025	BDO Aufbaukurs für ZMF und ZFA "Oralchirurgisch - Implantologische Fachassistenz"	Willingen	57
---------------------	---	-----------	----

November

06.11. - 07.11.2025	Augmentative Verfahren Teil II Vertikale Knochenaugmentationsverfahren und komplexes Weichgewebsmanagement Fortsetzung des Teils I mit mehreren Live-Operationen	Olsberg	58
---------------------	--	---------	----

07.11. - 09.11.2025	Fortbildungsveranstaltung des Curriculums Implantologie	Düsseldorf	60
---------------------	---	------------	----

07.11. - 09.11.2025	Fortbildungsveranstaltung des Curriculums operative und ästhetische Parodontologie Referat Parodontologie der DGMKG	Düsseldorf	61
---------------------	---	------------	----

13.11. - 14.11.2025	Augmentative Verfahren Teil II Vertikale Knochenaugmentationsverfahren und komplexes Weichgewebsmanagement Fortsetzung des Teils I mit mehreren Live-Operationen	Olsberg	58
---------------------	--	---------	----

20.11. - 21.11. 2025	Augmentative Verfahren Teil III Die Sinusbodenelevation mit mehreren Live-Operationen	Olsberg	62
----------------------	---	---------	----

21.11. - 22.11.2025	Dentale Sedierung mit Lachgas und oralen Sedativa	Köln	21
---------------------	---	------	----

22.11.2025	Dentale Sedierung mit oralen Sedativa	Köln	39
------------	---------------------------------------	------	----

28.11. - 29.11.2025	Advanced Techniques in Sedation (Teil II) mit Sim-Man und Live-OP's	Speicher	63
---------------------	---	----------	----

29.11.2025	DVT Fachkunde: Spezialkurs zum Erwerb der Fachkunde im Strahlenschutz – Digitale Volumentomographie - Hands-On	Dietzenbach	32
------------	--	-------------	----

Dezember

12.12. - 13.12.2024	41. Jahrestagung des Berufsverbandes Deutscher Oralchirurgen	Berlin	64
---------------------	--	--------	----

12.12. - 13.12.2024	19. Implantologie für den Praktiker	Berlin	64
---------------------	-------------------------------------	--------	----

12.12. - 13.12.2024	16. Gutachtertagung	Berlin	64
---------------------	---------------------	--------	----



SAFE.DENTAL.SEDATION.

Hochwertiges Equipment für jede Sedierung



Lachgassysteme



Monitoring



Mobile Carts



www.biewer-medical.com
 info@biewer-medical.com
 +49(0)261 9882 9060



Terminübersicht

Industrieveranstaltungen

DAISY Akademie & Verlag GmbH	36
DZR Deutsches Zahnärztliches Rechenzentrum GmbH	45
Neoss GmbH	55



3 Implantate = 1 Prothetik

EV-Implantat-Familie

Astra Tech
Implant EV

PrimeTaper EV

OmniTaper EV



Weitere Informationen
finden Sie hier

OSSIX®

Darf es etwas Zucker(-vernetzung) sein?

Die GLYMATRIX® Technologie der OSSIX-Produkte nutzt natürlich vorkommenden Zucker, um Kollagen zu vernetzen und eine stabile Kollagenmatrix herzustellen.



Ossifizierende Kollagen-
Barrieremembran

- Barrierefunktion: ca. 4-6 Monate
- Widerstandsfähigkeit gegen Abbau nach Exposition: ca. 3-5 Wochen



Volumengebendes,
ossifizierendes Kollagengerüst

- In Kombination mit Knochenaufbaumaterial verwenden
- Für zusätzliches Volumen bei lateralen und vertikalen Knochenaugmentationsverfahren



Ossifizierender
Kollagenschwamm

- Sehr gut geeignet für Socket- und Ridge Preservation
- Nahezu ohne Partikelmigration



Weitere Informationen
finden Sie hier

Mission to Master "Master of Science", Parodontologie und Implantologie

Informationen zu dieser Veranstaltung:

Unser Anspruch ist es, Ihnen die besten Rahmenbedingungen für ein effektives und effizientes Lernen und Aneignen zukunftsweisender Kompetenzen, Methoden und Technologien als berufsbegleitendes postgraduales Master-Programm in der Parodontologie und der Implantologie zu gewährleisten.

In diesem Zuge kooperieren wir mit den Fachgesellschaften BDO und DGOI, um deren Mitgliedern besondere Vorteile zu bieten.

Die private DTMD University luxemburgischen Rechts mit Sitz im Schloss Wiltz kann als ISO-zertifiziertes Institut auf ein internationales Netzwerk aus hochqualifizierten Professoren und Dozenten, akkreditierten akademischen Arztpraxen, An- und Partnerinstituten sowie internationale Hochschulkooperationen zurückgreifen.

Mit unserem neuen An-Institut, der Haranni Academie, einem der führenden dentalen Fortbildungszentren Deutschlands, bieten wir nun erstmalig ein postgraduales berufsbegleitendes Master-Studienprogramm an.

Prof. Dr. Ralf Rößler | Dekan der DTMD University
Prof. Dr. Daniel Grubeanu | Präsident DGOI
Dr. Dr. Wolfgang Jakobs | 1. Vorsitzender des BDO

Termine

siehe:
www.dtmd.eu/masterstudiengaenge/

Referenten

Homepage der DTMD University:
www.dtmd.eu

Gebühren

Vorzugspreis für
Masterstudiengang Teilnehmer
von BDO-Fachzahnärzten (4
Präsenz Module, 3 E-Learning)
14.600 Euro

Fortbildungspunkte

n.n.

Veranstaltungsort

Präsenz und Online

Anmeldung

Registrierung und Termine
www.dtmd.eu/masterstudiengaenge/

JOIN OUR

MISSION TO MASTER

★ of Science ★
Parodontologie und
Implantologie



Jetzt Online bewerben!

Sie registrieren sich über das
Online-Bewerbungsformular:

<https://www.dtmd.eu/immatriculation/>



Attraktive
Sonderkonditionen*
für Curriculum
Teilnehmer

*Vorzugspreis für Curriculum Teilnehmer der DGOI und BDO. Ausführliche Informationen zum
Masterstudiengang finden Sie unter: www.dgoi.info/masterstudiengang/.

Moderne Konzepte augmentativer Implantologie – praktischer Modulkurs mit Live-OP und Übungen am Tierpräparat – Modul 2

Informationen zu dieser Veranstaltung:

Ziel dieses Fortbildungskurses ist die Darstellung und Vertiefung der verschiedenen augmentativen (Membranen, Knochenersatzmaterialien, autologe Knochenblöcke, allogene Knochenblöcke, Sinusbodenelevation) und implantologischen Möglichkeiten sowie der Techniken des Weichgewebsmanagements, die in der implantologischen Praxis eingesetzt werden können. Schwerpunkt ist die Entscheidungsfindung, welches Verfahren in welcher Situation mit vertretbarem Aufwand, aber sehr guter Vorhersagbarkeit verwendet werden kann.

Der modulare Aufbau dieses Kurses ermöglicht Ihnen, die gleichen Patienten zu den verschiedenen Zeitpunkten der implantologischen Therapie und somit auch Ergebnisse und Fallstricke der unterschiedlichen Behandlungsverfahren zu verfolgen. Sie können live verfolgen, wie die angewandten Techniken heilen & funktionieren. Im Rahmen der praktischen Übungen haben Sie die Gelegenheit, das Erlernte direkt umzusetzen.

Der gesamte Modulkurs richtet sich an den implantologisch tätigen Zahnarzt, Oral- und Mund-Kiefer-Gesichtschirurgen, der seine Kenntnisse im Bereich der augmentativen Chirurgie erweitern möchte. Das Modul 2 eignet sich auch für Zahnärzte mit Grundkenntnissen in der Implantologie, die Sicherheit im Bereich von Implantation und kleinen Augmentationen gewinnen möchten. Das Modul 3 ist für Teilnehmer interessant, die im Bereich Weichgewebsmanagement bei der Freilegung Ihre Fähigkeiten ausbauen möchten.

Kursinhalte Modul 2: Implantation

Schwerpunkt des zweiten Kurstages ist die Darstellung der Implantation mit Tipps & Tricks aus der Praxis und Möglichkeiten zu diesem Zeitpunkt das Knochenlager zu modifizieren:

- Implantationen
- Bonesplitting und Bonespreading
- Augmentatives Relining durch GBR-Techniken mit resorbierbaren Membranen
- Interne Sinusbodenelevation
- Schnittführung und Weichgewebsmanagement bei der Implantation
- Live-OP: Implantation nach autologer/allogener Knochenblockaugmentation mit gesteuerter Knochenregeneration als augmentatives Relining
- Praktische Übungen: Implantation mit GBR und Bonespreading
- Praktische Übungen: Implantation mit interner Sinusbodenelevation

Das Modul 3 findet am 09.05.2025 statt.



Termine

24.01.2025



Referenten

Dr. Jochen Tunkel
Dr. Frederik Hofmann



Gebühren

295 Euro zzgl. MwSt.



Fortbildungspunkte

9 Punkte



Veranstaltungsort

tunkel & tunkel
Fachzahnarztpraxis
Königstr. 19
32545 Bad Oeynhausen



Anmeldung

Dr. Jochen Tunkel
tunkel & tunkel
Fachzahnarztpraxis

Königstr. 19
32545 Bad Oeynhausen
Tel.: 05731-28822
info@fachzahnarzt-praxis.de
www.fachzahnarzt-praxis.de/
fortbildung

Dentale Sedierung mit Lachgas und oralen Sedativa

Informationen zu dieser Veranstaltung:

Viele Patienten beklagen eine leichte bis ausgeprägte Angst vor einer Zahnbehandlung. Durch eine zahnärztlich geführte Sedierung können die meisten dieser Angstpatienten dennoch entspannt und stressfrei versorgt werden.

In vielen Fällen reicht die leichte Sedierung mit Lachgas aus, bei höhergradigen Angstzuständen oder komplexen Eingriffen wird eine moderate Sedierung benötigt, also eine kombinierte Sedierung mit Lachgas und oralen Sedativa. Der von einem Anästhesisten geleitete Kurs vermittelt alle nötigen Kompetenzen zur leichten und moderaten Sedierung.

Anhand von Vorträgen und Fallbeispielen werden die Sedierungsverfahren erlernt. Die Anwendung der Lachgassedierung wird durch umfangreiche praktische Übungen in kleinen Gruppen ergänzt. Der Kurs beinhaltet die Grundlagen des Basic Life Support (BLS). Kursinhalte gemäß den Ausbildungsleitlinien der DGAP-ZMK und CED.

Kursziel: Die selbstständige, sichere und effektive Durchführung der Sedierung mit Lachgas allein und in Kombination mit oralen Sedativa in der eigenen Praxis.

Der Kurs richtet sich an Zahnärzte/Zahnärztinnen und Zahnmedizinische Fachangestellte.

Referent:

Dr. Frank G. Mathers und Team
Dr. Anke Arns
weitere Referenten verschiedener Fachrichtungen



Termine

24.01. - 25.01.2025, Köln
16.05. - 17.05.2025, Köln
04.07. - 05.07.2025, Köln
05.09. - 06.09.2025, Frankfurt
19.09. - 20.09.2025, Köln
21.11. - 22.11.2025, Köln
jeweils Freitag: 13:45 - 19:00 Uhr
und Samstag: 09:00 - 18:00 Uhr



Referenten

s. Programmbeschreibung



Gebühren

ZA: 960 Euro zzgl. MwSt.
AZA: 720 Euro zzgl. MwSt.
ZFA: 390,00 Euro zzgl. MwSt.

BDO und DGAP-ZMK Mitglieder:
10% Rabatt



Fortbildungspunkte

20 Punkte



Veranstaltungsort

Köln, Frankfurt



Anmeldung

Institut für dentale Sedierung -
Dr. Mathers

Goltsteinstr. 95
50968 Köln
Tel.: 0221-169 49 20
info@sedierung.com
www.sedierung.com

Knochenaugmentative Maßnahmen – Möglichkeiten, Methoden & Materialien

Informationen zu dieser Veranstaltung:

Die Weiterentwicklung der Implantologie in den letzten Jahren hat die Anforderungen und Wünsche der Patienten gegenüber der implantologischen Behandlung deutlich verändert. Implantate müssen nicht mehr einfach nur osseointegriert sein, sondern entsprechend eines prothetischen Behandlungskonzeptes an die ideale Position inseriert werden. Dies führt dazu, dass ein Großteil der implantologischen Behandlungen eine knochenaugmentative Maßnahme erfordert. Hierbei steht dem Implantologen ein breites Spektrum an Möglichkeiten & Materialien zur Verfügung. Dabei gilt es, die verschiedenen Methoden richtig anzuwenden und die Morbidität für den Patienten gering zu halten. Sinusbodenelevation, gesteuerte Geweberegeneration, autologe Knochentransplantation oder allogene Knochenblöcke – welches sind die Indikationen? Ist der autologe Knochen als Goldstandard unersetzbar oder stehen uns mittlerweile gleichwertige Methoden zur Verfügung? Was leisten allogene Knochenersatzmaterialien und wie sicher ist deren Anwendung?

Der Kurs richtet sich an den in der Praxis implantologisch tätigen Zahnarzt, Oralchirurgen und Mund-Kiefer-Gesichtschirurgen, der sein Spektrum auf dem Gebiet der Implantologie insbesondere im Bereich der augmentativen Chirurgie erweitern möchte. Anhand von zahlreichen klinischen Bildern und Videodemonstrationen sollen die Techniken, Methoden & Materialien implantologisch-chirurgischer Eingriffe praxisnah und reproduzierbar dargestellt werden. Praktische Übungen am Modell und am Schweinekiefer sollen die direkte Umsetzung & das Handling erleichtern.

- Vorstellung der Instrumente & Materialien
- Schnittführung und Lappendesign
- Knochengewinn, Knochenersatzmaterial, Membranen
- Bonesplitting/Bonespreading
- Interne/externe Sinusbodenelevation
- Gesteuerte Knochenregeneration (GBR)
- Autologe Knochenaugmentation
- Allogene Knochentransplantate
- Komplikationen und Nachsorge

Termine

31.01.2025

Referenten

Dr. Jochen Tunkel

Gebühren

695 Euro zzgl. MwSt.

Fortbildungspunkte

9 Punkte

Veranstaltungsort

tunkel & tunkel
Fachzahnarztpraxis
Königstr. 19
32545 Bad Oeynhausen

Anmeldung

Dr. Jochen Tunkel
tunkel & tunkel
Fachzahnarztpraxis

Königstr. 19
32545 Bad Oeynhausen
Tel.: 05731-28822
info@fachzahnarzt-praxis.de
www.fachzahnarzt-praxis.de/
fortbildung

Praxisrelevante Strategien bei Haftung und Aufklärung

Informationen zu dieser Veranstaltung:

Mittlerweile kommt kaum eine Praxis mehr daran vorbei, dass nicht irgendein Patient einen Fehler im Rahmen seiner Zahnbehandlung behauptet. Nicht selten wird dieser Vorwurf formuliert, nachdem den Patienten die Rechnung erreicht hat.

Grundsätzlich können sowohl Behandlungsfehler als auch Fehler bei der Aufklärung Schadenersatz- und Schmerzensgeldansprüche auslösen. Beide gilt es vorbeugend mit einem geeigneten System zu verhindern und falls doch ein Vorwurf seitens des Patienten erhoben wird, diesen mit einer guten Strategie geschickt zu managen.

Der Kurs zeigt auf, wie Konflikte vermieden werden können und Vorwürfe strategisch vorbereitet abgewehrt werden können.

Es werden u.a. folgende Themen durchleuchtet:

- Verschiedene Formen der Behandlungsfehler
- Klassische Fehler bei der Aufklärung vermeiden
- Beweisbarkeit der korrekten Aufklärung
- Rettungsanker bei unvollständiger Aufklärung
- Erleichterungen für die Dokumentation
- Rechtsanwalt des Patienten verlangt Patientenakte heraus
- Schadenregulierung durch den Haftpflichtversicherer
- Mögliche Haftungssituationen im Vorfeld vermeiden
- Krisenmanagement bei konkreten Vorwürfen



Termine

20.02.2025
14:00 - 18:00 Uhr

Referenten

Dr. Susanna Zentai
Justiziarin des BDO

Gebühren

BDO-Mitglieder 265 Euro zzgl. MwSt.
Nichtmitglieder 310 Euro zzgl. MwSt.

Fortbildungspunkte

5 Punkte

Veranstaltungsort

Online

Anmeldung

Medizin trifft Recht
Tel.: 0221 - 99205240
kontakt@medizintrifftrecht.de
www.medizintrifftrecht.de



Conscious Sedation for Oral Surgery

Informationen zu dieser Veranstaltung:

Sedierungsverfahren zur Durchführung ärztlicher oder zahnärztlicher Eingriffe gewinnen zunehmend an Bedeutung. Mit der Anwendung von Sedierungsverfahren ist es möglich, Angst und Stress der Patienten vor der Therapie abzubauen und die Kooperationsfähigkeit der Patienten für die Durchführung therapeutischer oder diagnostischer Verfahren herzustellen.

Die sichere Anwendung von Sedierungsverfahren erfordert eine fundierte Ausbildung in der Durchführung von Sedierungen einschließlich Komplikations- und Notfallmanagement.

Die Ausbildungsinhalte der Kursreihe (intravenöse minimale und moderate Sedierung) entsprechen den Empfehlungen anerkannter internationaler Guidelines und berücksichtigen die Empfehlungen der Bundeszahnärztekammer zur Sedierung in der Zahn-, Mund- und Kieferheilkunde.

Die erforderlichen theoretischen und praktischen Lehrinhalte werden in Anlehnung an internationale Fortbildungsprogramme und unter Berücksichtigung der Guidelines für Sedationsverfahren der „American Dental Society of Anesthesiology – ADSA“ sowie der „SAAD“ (UK) innerhalb der zwei Kurstage vermittelt. Der Kurs soll allen Teilnehmern nach Abschluss die Möglichkeit eröffnen, moderate Sedationsverfahren selbstständig durchzuführen.

Kursinhalte, u.a.:

- Patientenauswahl
- Sedationstechniken und Sedierungstiefen
- Pharmakologie der Sedativa und Analgetika
- Monitoring
- Komplikationen
- Zwischenfälle und Notfälle

Praktische Übungen und Demonstrationen:

- Live-OPs in Sedierung
- Legen von intravenösen Zugängen
- Notfalltraining- und Airwaymanagement

Referent:

Dr. Dr. W. Jakobs, Privatklinik für zahnärztliche Implantologie und ästhetische Zahnheilkunde – IZI GmbH, Speicher – ECDI-Center Arzt, Fachzahnarzt für Oralchirurgie, Dozent DTMD, Past-President IFDAS, Executive Council IFDAS



Termine

21.02. - 22.02.2025
04.07. - 05.07.2025
26.09. - 27.09.2025



Referenten

Dr. Dr. Wolfgang Jakobs
Birthe Thomsen - DRK Speicher



Gebühren

BDO & DGAP-ZMK Mitglieder:
1.189 Euro inkl. MwSt.
Nichtmitglieder: 1.289 Euro inkl. MwSt.



Fortbildungspunkte

21 Punkte



Veranstaltungsort

Privatklinik für zahnärztliche
Implantologie und ästhetische
Zahnheilkunde-IZI GmbH
Bahnhofstr. 54
54662 Speicher



Anmeldung

sekretariat@izi-gmbh.de
www.oralchirurgie.org
Tel.: 06562-9682-15

Allogene Schalenteknik – Basics, Tipps & Tricks für Einsteiger und Fortgeschrittene

Informationen zu dieser Veranstaltung:

Die Weiterentwicklung der Implantologie in den letzten Jahren hat die Anforderungen und Wünsche der Patienten gegenüber der implantologischen Behandlung deutlich verändert. Implantate müssen nicht mehr einfach nur osseointegriert sein, sondern entsprechend eines prothetischen Behandlungskonzeptes an die ideale Position inseriert werden. Dies führt dazu, dass ein Großteil der implantologischen Behandlungen eine knochenaugmentative Maßnahme erfordert. Hierbei steht dem Implantologen ein breites Spektrum an Materialien zur Verfügung. Gerade bei großen Knochendefekten gilt der autologe Knochen noch als Goldstandard und es stehen nur wenige Alternativen zur Verfügung.

Diese Lücke schließen allogene Knochenersatzmaterialien. Diese bieten die Möglichkeit, einen Großteil auch ausgeprägter Knochendefekte vorhersagbar und sicher zu regenerieren. Durch den Wegfall einer Knochenblockentnahme lässt sich die Morbidität des Patienten zudem verringern. So wie bei autologen Transplantaten ist die Schalenteknik auch im allogenen Bereich die Methode, die eine volumengenaue Augmentation bei geringer Resorption und schneller Regeneration ermöglicht. Entscheidend für das Behandlungsergebnis ist die passgenaue Adaptation der Platten und das Weichgewebsmanagement.

Ziel des Anwendertreffen kortikaler Knochenplatten im Competence Center Allografts Bad Oeynhausen liegt in der sicheren Anwendung der allogenen Schalenteknik. Anhand von Live-OPs und praktischen Übungen werden diese Schwerpunkte praxisnah und reproduzierbar vermittelt.

Nutzen Sie die Gelegenheit, bei der Operation zuzuschauen, das Gesehene praktisch anzuwenden und zudem in persönlichen Gesprächen Erfahrungen zu kortikalen Knochenplatten auszutauschen.

Wir laden Sie herzlich ein, auch klinische Fälle zur Veranstaltung mitzubringen und diesem Anwendertreffen damit auch die Interaktion zu geben, die diesem innovativen Therapiekonzept gerecht wird.

Wir freuen uns auf Sie!



Termine

07.03.2025
05.09.2025



Referenten

Dr. Jochen Tunkel



Gebühren

295 Euro zzgl. MwSt.



Fortbildungspunkte

9 Punkte



Veranstaltungsort

tunkel & tunkel
Fachzahnarztpraxis
Königstr.19
32545 Bad Oeynhausen



Anmeldung

Dr. Jochen Tunkel
tunkel & tunkel
Fachzahnarztpraxis

Königstr. 19
32545 Bad Oeynhausen
Tel.: 05731-28822
info@fachzahnarzt-praxis.de
www.fachzahnarzt-praxis.de/
fortbildung

Augmentative Verfahren Teil I Knochenentnahmetechniken, Augmentationen und Weichgewebschirurgie mit mehreren Live-Operationen und Hands-on-Training

Informationen zu dieser Veranstaltung:

Programm:

- > 10 Stunden Live-Operationen
- Implantatplanung für Funktion und Ästhetik
- Weichgewebschirurgie in der Implantologie und Augmentations-Chirurgie: Vestibulumplastik, Eröffnungstechniken bei der Freilegung, Rolllappen, apikale Verschiebetechnik
- Prinzipien & Pathophysiologie der Knochentransplantationen
- Grundlagen augmentativer Techniken
- Knochendeckelmethode in der Implantatchirurgie
- Minimalinvasive Knochenaugmentation: Die Karottentechnik
- Intraorale Knochenentnahmetechniken: Instrumentarium, retromolare Knochenentnahme, Knochenentnahme am Kinn
- Augmentative Verfahren: Bone Spreading, Bone Splitting, lateral Bone Block Graft, onlay Bone Block Graft, Sinusbodenelevation
- Knochenersatzmaterialien
- Übungen am Trockenkiefer: Bone Core Technik, Knochenblockentnahme, Split Bone Block (SBB) Technik, Knochenblockstabilisierung mit Microschrauben ...

Der Kurs setzt allgemeine implantologische Grundkenntnisse voraus!

Donnerstag ab ca. 20:00 Uhr gemeinsames Abendessen.

Termine:

20.03. - 21.03.2025 Deutsch
03.04. - 04.04.2025 Französisch
10.04. - 11.04.2025 Englisch

1. Tag: 09:00 - 19:00 Uhr

2. Tag: 08:30 - 15:00 Uhr



Termine

s. Programmbeschreibung



Referenten

Prof. Dr. Fouad Khoury und Mitarbeiter



Gebühren

2.290 Euro zzgl. MwSt.



Fortbildungspunkte

17 Punkte



Veranstaltungsort

Privatzahnklinik Schloss
Schellenstein GmbH
Am Schellenstein 1
59939 Olsberg



Anmeldung

Privatzahnklinik Schloss
Schellenstein GmbH
Am Schellenstein 1
59939 Olsberg
Tel.: 02962-971914
course@implantologieklinik.de

Shell technique Master Course – Autologous to Relining to Allogeneic

Informationen zu dieser Veranstaltung:

Course language: English

In many implant rehabilitations bone augmentation is necessary to provide sufficient volume of the alveolar process for implant placement in the correct prosthetic position. Though the implantologist has a wide range of options and materials to choose from the shell technique developed by Prof Khoury becomes more and more the standard of bone augmentation. Further developments of the technique do even show better results and offer the opportunity to work with less morbidity for the patient. The concept of augmentative relining during implantation after shell technique augmentation and the allogeneic bone plates are just two of these developments. Is autologous bone irreplaceable as the gold standard or do we now have equivalent methods available? What do allogeneic bone replacement materials do and how safe is their usage? Are there certain surgical prerequisites that have to be followed?

The course is aimed at dentists, periodontologists, oral surgeons and oral and maxillofacial surgeons who want to expand their spectrum in the field of implantology, especially in the area of augmentative surgery and soft tissue management. With the help of numerous clinical images and video demonstrations, the principles, methods and materials for the autologous and allogeneic shell technique will be presented in a practical and reproducible manner. Practical exercises on the model and on the pig's jaw should facilitate direct implementation and handling.

- presentation of the instruments & materials – what instruments do we need?
- differential therapeutic indications for bone substitutes & membranes – where are the limits?
- autologous bone harvesting – techniques, indications & limitations
- autologous bone augmentation using the shell technique/split bone technique – basic principles of the standard therapy
- augmentative relining during implantation – what is it useful for?
- allogeneic bone grafts – the new gold standard of the shell technique?
- soft tissue management during shell technique augmentation, implantation and stage 2 surgery – the basic of success
- complication management – how to handle different complications

Termine

27.03.2025 09:00 – 17:00 Uhr
28.03.2025 09:00 – 17:00 Uhr

Referenten

Dr. Jochen Tunkel

Gebühren

2.000 Euro zzgl. 380 Euro MwSt.

Fortbildungspunkte

18 Punkte

Veranstaltungsort

tunkel & tunkel
Fachzahnarztpraxis
Königstr. 19
32545 Bad Oeynhausen

Anmeldung

Dr. Jochen Tunkel
tunkel & tunkel
Fachzahnarztpraxis

Königstr. 19
32545 Bad Oeynhausen
Tel.: 05731-28822
info@fachzahnarzt-praxis.de
www.fachzahnarzt-praxis.de/
fortbildung

Aus Fehlern lernen - Komplikationen beherrschen - Fehlerquellen erkennen und vermeiden

Informationen zu dieser Veranstaltung:

GLEITthema des diesjährigen Symposiums „Aus Fehlern lernen - Komplikationen beherrschen, Fehlerquellen erkennen und vermeiden“. 12 international renommierte Kliniker und Meinungsbildner beleuchten in Präsentationen und Diskussionen vielfältige Aspekte aus Wissenschaft und Praxis rund um den Themenschwerpunkt und gestalten so einen wirklich vielseitigen Wissensaustausch. Als Fortbildungsgesellschaft für den Praktiker trifft die Zahnärztliche Gesellschaft Hessen e.V. mit der Themenwahl einen wichtigen Punkt, der für jeden Praktiker höchst relevant ist. Denn eins sollte klar sein: Fehler passieren, Komplikationen treten ein - Ein zielführendes Management ist dann von entscheidender Bedeutung für den Behandlungserfolg.

Termine

29.03.2025

Referenten

n.n.

Gebühren

250 Euro

Fortbildungspunkte

8 Punkte

Veranstaltungsort

Burg Schwarzenstein
Rosengasse 32
65366 Geisenheim

Anmeldung

www.zgh-online.de

Fortbildungsveranstaltung des Curriculums Implantologie

Informationen zu dieser Veranstaltung:

Informationen zu dieser Veranstaltung:

Diese Kooperationsveranstaltung der Deutschen Gesellschaft für Mund-, Kiefer- und Gesichtschirurgie (DGMKG) und des Berufsverbandes Deutscher Oralchirurgen (BDO) erfüllt als Baustein des Curriculums Implantologie der DGMKG, nach den Richtlinien der Konsensuskonferenz, die Voraussetzungen zur Zertifizierung und den Erhalt des Tätigkeitsschwerpunkts Implantologie.

Das Curriculum Implantologie kann ebenfalls, als einzelne Veranstaltung besucht werden.

Hotelinformationen/Zimmerkontingente:

Bitte rufen Sie Ihr Zimmer 8 Wochen vor Veranstaltung direkt im Hotel Empire Riverside unter dem Stichwort „DGMKG“ ab.

Einzelzimmer: 220 Euro inkl. Frühstück
Doppelzimmer: 239 Euro inkl. Frühstück



Termine

04.04. - 06.04.2025



Referenten

Univ.- Prof. Dr. Stefan Wolfart
PD Dr. Dr. Markus Schlee
uvm.



Gebühren

BDO- & DGMKG-Mitglieder: 847 Euro umsatzsteuerbefreit
Nichtmitglieder: 1.259 Euro umsatzsteuerbefreit



Fortbildungspunkte

20 Punkte



Veranstaltungsort

Empire Riverside Hotel
Bernhard-Nocht-Str. 97
20359 Hamburg
www.empire-riverside.de



Anmeldung

boeld communication GmbH
Tel.: 089-1890460
congress@bb-mc.com
www.bb-mc.com
www.dgmkkg.com
www.oralchirurgie.org

Fortbildungsveranstaltung des Curriculums operative und ästhetische Parodontologie Referat Parodontologie der DGMKG

Informationen zu dieser Veranstaltung:

Diese Kooperationsveranstaltung der Deutschen Gesellschaft für Mund-, Kiefer- und Gesichtschirurgie (DGMKG) und des Berufsverbandes Deutscher Oralchirurgen (BDO) ist ein Baustein des Curriculums operative und ästhetische Parodontologie der DGMKG.

Das Curriculum wird an vier Wochenenden mit je 2,5 Tagen und je 20 Lehrstunden in einem Zeitrahmen von zwei Jahren absolviert.

Das Curriculum weist somit eine Gesamtlehrstundenzahl von 80 Stunden auf. Nach Abschluss des Curriculums findet ein Fachgespräch statt. Bei diesem Gespräch müssen zehn verschiedene, selbst durchgeführte parodontologische Fälle aus der eigenen Praxis vorgestellt werden. Nach erfolgreichem Abschluss kann der Erhalt des Tätigkeitsschwerpunkts Parodontologie z.B. bei der Landeszahnärztekammer eingefordert werden.

Die Fortbildungsveranstaltung kann ebenfalls, als einzelne Veranstaltung besucht werden.

April 2025 findet der Hands-On Kurs mit Dr. Tunkel am Freitag statt.

Hotelinformationen/Zimmerkontingente:

Bitte rufen Sie Ihr Zimmer 8 Wochen vor Veranstaltung direkt im Hotel Empire Riverside unter dem Stichwort „DGMKG“ ab.

Empire Riverside
Einzelzimmer: 220 Euro inkl. Frühstück
Doppelzimmer: 239 Euro inkl. Frühstück

Referenten:

Dr. Jochen Tunkel
PD Dr. Dr. Markus Schlee
Univ.-Prof. Dr. Peter Eickholz
Prof. Dr. Ingmar Staufenbiel



Termine

04.04. - 06.04.2025



Referenten

s. Programmbeschreibung



Gebühren

BDO- & DGMKG-Mitglieder: 847 Euro umsatzsteuerbefreit
Nichtmitglieder: 1.259 Euro umsatzsteuerbefreit



Fortbildungspunkte

20 Punkte



Veranstaltungsort

Empire Riverside Hotel
Bernhard-Nocht-Str. 97
20359 Hamburg
www.empire-riverside.de



Anmeldung

boeld communication GmbH
Tel.: 089-1890460
congress@bb-mc.com
www.bb-mc.com
www.dgmkkg.com
www.oralchirurgie.org

DVT Fachkunde: Spezialkurs zum Erwerb der Fachkunde im Strahlenschutz – Digitale Volumentomographie - Hands-On

Informationen zu dieser Veranstaltung:

Eine der wichtigsten Innovationen der letzten Jahre in der ZMK-Heilkunde bietet die Digitale Volumentomographie (DVT). Neben der Planungssicherheit sind schonende Eingriffsmöglichkeiten sowie eine detailgenaue Diagnostik durch präzise 3D-Technik möglich.

Cranium -kopf3Ddiagnostik- in Köln/Hürth verfügt über mehr als 15 Jahre Erfahrung und Expertise im DVT-Röntgen und in der Durchführung von Fachkuderkursen.

Sichern Sie sich durch den Erwerb der Fachkunde für Strahlenschutz DVT die rechtssicheren Nutzungs- und Abrechnungsmöglichkeiten der DVT Technik. Zudem vermitteln wir Ihnen die Fähigkeit DVT-Aufnahmen systematisch auszuwerten.

Kursinhalte Teil I: zu den genannten Terminen 09:15 - 20:00 Uhr

- Einführung in die Grundlagen der Radiologie, Geschichte, Physik, Technik, Dosimetrie
- Befundung von dreidimensionalen Datensätzen
- Grundlagen der konkreten Arbeit mit der Befundungssoftware
- Qualitätssicherung
- Strahlenschutz
- Archivierung und Datenaustausch
- Neuentwicklung in der DVT-Technik
- Strahlenschutzgesetz
- Leitlinie der DGZMK/AG Rö
- Abschlussprüfung

Aushändigung von 25 DVT-Datensätzen (inkl. Betrachtungssoftware) auf USB-Stick. Schriftliche Befundung der Fälle durch Sie innerhalb der nächsten 3 Monate (Windows Betriebssystem vorausgesetzt).

Kursinhalte Teil II: zu den genannten Terminen 09:15 - 18:00 Uhr

- Diagnostische Besprechung der 25 DVT-Fälle
- DVT-Diagnostik in der Implantologie: prä- und postoperative Implantatdiagnostik
- Backward-Planning: Geschichte der navigierten Implantologie, Ablauf, Falldemonstration mit CAD/CAM Technik
- Einführung in die DVT-Diagnostik in der Parodontologie
- Hands-On Übungen: am DVT-Gerät: Erstellung einer Aufnahme
- Fallübung am Laptop: schwere PA in Kombination mit Endo-Paro-Läsion
- Indikation und Anwendung der digitalen Volumentomographie im Rahmen der endodontologischen Therapie

Teil 1 und Teil 2 der DVT-Kurse müssen richtliniengemäß im Abstand von mindestens 3 Monaten aufeinander erfolgen.



Termine

03.05.2025
23.08.2025
29.11.2025



Referenten

Univ.-Prof. Dr. Torsten W. Remmerbach
Dr. Markus Blume
Dr. Axel Roschker
Dr. Andreas Ziggel
ZÄ Rhea Glücks



Gebühren

BDO-/DGZI-Mitglieder:
975 Euro inkl. Catering

Nichtmitglieder:
1.090 Euro inkl. Catering



Fortbildungspunkte

18 Punkte



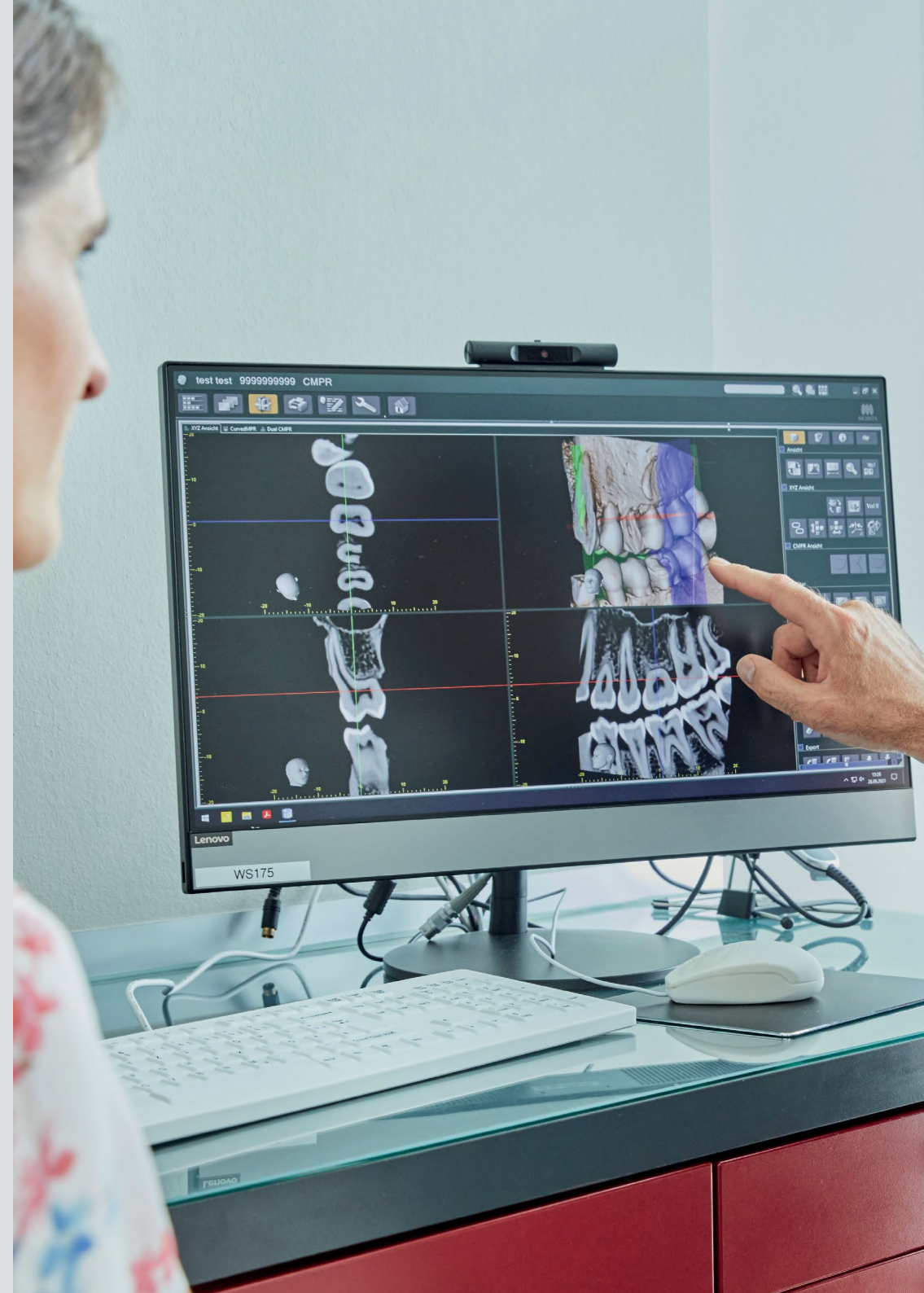
Veranstaltungsort

J. Morita Europe GmbH
Justus-von-Liebig-Straße 27B
63128 Dietzenbach



Anmeldung

Cranium
Privatinstitut für Diagnostik GbR
Luxemburger Str. 93
50354 Hürth
Tel.: +49 (0) 2233610 888
Fax: +49 (0) 2233610 824
info@kopfdiagnostik.de
www.cranium-dvt-kurs.de



BDO Aufbaukurs für ZMF und ZFA "Oralchirurgisch - Implantologische Fachassistenz"



Informationen zu dieser Veranstaltung:

Der Kurs richtet sich an zahnmedizinische Fachangestellte, die sich für Schwerpunktpraxen der zahnärztlichen Chirurgie und Implantologie sowie für oralchirurgische Praxen weiterbilden möchten.

Aufbau des Kurses:

Die Fortbildung umfasst fünf Tage innerhalb eines Blocks und schließt mit einer schriftlichen und mündlichen Leistungsüberprüfung ab. Die Teilnehmerinnen und Teilnehmer erhalten ein Fortbildungszertifikat.

Der Kurs umfasst:

- Theoretische Grundlagen oralchirurgischer und implantologischer Eingriffe und die zugehörige Instrumentenkunde
- Hygiene und Sterilaufbereitung in der chirurgischen Praxis
- Bildgebende Verfahren und Röntgentechniken
- Praktische Übungen:
 - Nahttechniken und Nahtentfernung
 - Vorbereitung steriler/implantologischer Operationsplätze
 - Tamponaden herstellen und wechseln
 - Basic Life Support
 - MegaCode-Training
 - Herstellung kleinerer Bohrschablonen und Implantatpositionier
- Ein- und Ausschrauben von Suprakonstruktionen
- Medizinproduktegesetz, Umgang mit Kostenstellen und Abrechnung

Dieser Kurs wird regelmäßig abgehalten. Die bisherigen Kurse sind mit großem Erfolg und Begeisterung bei den Teilnehmerinnen und Teilnehmern durchgeführt worden.

Die Teilnehmerzahl ist stark begrenzt.
Wir bitten um rechtzeitige Anmeldung!

Hotelinformation/Zimmerkontingent:

Für die Teilnehmer steht ein reserviertes Zimmerkontingent zur Verfügung.

Bildungsschecks:

Die Gebühren für den Kurs lassen sich mit der Einreichung einer Bildungsprämie reduzieren.

Informationen finden Sie unter www.bildungspraemie.info



Termine

05.05. - 09.05.2025



Referenten

Dr. Jochen Schmidt
Dr. Markus Blume
Alexander Schmidt
OA Peter Dirsch
Dr. Christian Zentai
Katrin Schramm
Hajo Lindner
u.v.m.



Gebühren

Gesamtpreis BDO-Mitglied
(Arbeitgeber): 1.550 Euro Euro
inkl. MwSt.
Gesamtpreis Nichtmitglied
(Arbeitgeber): 2.000 Euro Euro
inkl. MwSt.



Fortbildungspunkte

n.n.



Veranstaltungsort

Mercure Hotel Köln City
Friesenstraße
Friesenstr. 44 - 48
50670 Köln



Anmeldung

Medizin trifft Recht
Tel.: 0221 - 99205240
kontakt@medizintrifftrecht.de
www.medizintrifftrecht.de

Moderne Konzepte augmentativer Implantologie – praktischer Modulkurs mit Live-OP und Übungen am Tierpräparat – Modul 3

Informationen zu dieser Veranstaltung:

Ziel des Fortbildungskurses ist die Darstellung und Vertiefung der verschiedenen augmentativen (Membranen, Knochenersatzmaterialien, autologe Knochenblöcke, allogene Knochenblöcke, Sinusbodenelevation) und implantologischen Möglichkeiten sowie der Techniken des Weichgewebsmanagements, die in der implantologischen Praxis eingesetzt werden können. Schwerpunkt ist die Entscheidungsfindung, welches Verfahren in welcher Situation mit vertretbarem Aufwand, aber sehr guter Vorhersagbarkeit verwendet werden kann.

Der modulare Aufbau dieses Kurses ermöglicht Ihnen, die gleichen Patienten zu den verschiedenen Zeitpunkten der implantologischen Therapie und somit auch Ergebnis und Fallstricke der unterschiedlichen Behandlungsverfahren zu verfolgen. Sie können live verfolgen, wie die angewandten Techniken heilen & funktionieren. Im Rahmen der praktischen Übungen haben Sie die Gelegenheit, das Erlernete direkt umzusetzen.

Der gesamte Modulkurs richtet sich an den implantologisch tätigen Zahnarzt, Oral-, und Mund-Kiefer-Gesichtschirurgen, der seine Kenntnisse im Bereich der augmentativen Chirurgie erweitern möchte. Das Modul 2 eignet sich auch für Zahnärzte mit Grundkenntnissen in der Implantologie, die Sicherheit im Bereich von Implantation und kleinen Augmentationen gewinnen möchten. Das Modul 3 ist für Teilnehmer interessant, die im Bereich Weichgewebsmanagement bei der Freilegung Ihre Fähigkeiten ausbauen möchten.

Kursinhalte Modul 3:

Schwerpunkt des dritten Kurstages sind die verschiedenen Möglichkeiten des chirurgischen Weichgewebsmanagements bei der Freilegungsoperation:

- Apikaler Verschiebelappen
- Rolllappen
- Vestibulumplastiken
- Bindegewebstransplantate
- Freie Schleimhauttransplantate
- Dermale Matrices als Ersatz für autologes Gewebe
- Live-OP: Freilegung im Unterkiefer mit Vestibulumplastik nach Kazanjian
- Live-OP: Freilegung im Oberkiefer mit apikalen Verschiebelappen und Weichgewebstransplantat
- Praktische Übungen: Vestibulumplastik nach Kazanjian, apikaler Verschiebelappen & Rolllappen

Das Modul 2 findet am 24.01.2025 statt.



Termine

09.05.2025



Referenten

Dr. Jochen Tunkel
Dr. Frederik Hofmann



Gebühren

295 Euro zzgl. MwSt.



Fortbildungspunkte

9 Punkte



Veranstaltungsort

tunkel & tunkel
Fachzahnarztpraxis
Königstr. 19
32545 Bad Oeynhausen



Anmeldung

Dr. Jochen Tunkel
tunkel & tunkel
Fachzahnarztpraxis

Königstr. 19
32545 Bad Oeynhausen
Tel.: 05731-28822
info@fachzahnarzt-praxis.de
www.fachzahnarzt-praxis.de/
fortbildung

Industrieveranstaltung

Implantologie kompakt mit und ohne Hart- und Weichgewebs-Augmentationen

Informationen zu dieser Veranstaltung:

Der hohe zeitliche Aufwand, der nicht zu unterschätzende „Papierkrieg“ bei Kassen- und Privatpatienten und die Übertragung einer lückenlosen Dokumentation in eine korrekte und leistungsorientierte Berechnung, stellt für alle Akteure eine große Herausforderung dar. Deshalb ist es nicht verwunderlich, dass lt. Analyse der Bundeszahnärztekammer bei den implantologischen Leistungen im Verhältnis zu anderen GOZ-Leistungen die höchsten Steigerungsfaktoren angesetzt werden. Weil hohe Rechnungssummen von den Sachbearbeitern einer PKV i. d. R. sehr genau analysiert und häufig „beanstandet“ werden, sind besonders in diesem Bereich gesicherte verwaltungstechnische und gebührenrechtliche Kenntnisse unverzichtbar.

Inhalte

- Implantattypen / Implantationszeiträume / Implantationsverfahren / Indikationsklassen
- Gesetzliche Grundlagen aus dem SGB V
- Richtlinien für Versicherte der GKV – Ausnahmefälle / Ausnahmeindikationen
- Diagnostik / Patientenaufklärung / Planung / Dokumentation / Vereinbarung einer Privatbehandlung / OP-Bericht
- Wichtige, für den Bereich Implantologie relevante GOZ-Paragrafen und deren Auswirkungen auf Honorierung, Bürokratie und Erstattung
- GOZ-Leistungen zur Implantatinsertion und verschiedenen Augmentationsverfahren im Hartgewebe
- GOÄ-Leistungen zu verschiedenen Augmentationsverfahren im Weichgewebe
- Unverzichtbare Umfeld- und Begleitleistungen aus der GOZ und GOÄ / Analogleistungen
- Komplexe klinische Fälle
 - Insertion provisorischer bzw. orthodontischer Implantate
 - Insertionen ein- bzw. mehrphasiger Implantate in Verbindung mit
 - Sinusbodenelevation
 - horizontaler/vertikaler Kieferkammaugmentation
 - Bone Splitting
 - Knochengewinnung und Knochen transplantation
 - neuen Augmentationsverfahren / besonderen Operationstechniken
 - der Anwendung des PRF- bzw. PRGF-Systems
 - Freilegung von Implantaten mit und ohne Weichgewebekonstruktion
- Erhalt der anatomischen Struktur nach der Extraktion eines Zahnes: Ridge Preservation / Punchtechnik / Socket Seal
- Kommentare der BZÄK „Knochenmanagement“ zu Augmentationsverfahren
- Wichtige Beschlüsse des Beratungsforums für Gebührenordnungsfragen u. v. a. m.



Termine

14.05.2025
23.10.2025
10.12.2025

Referenten

DAISYO-Trainer/-innen

Gebühren

ab 395 Euro

Fortbildungspunkte

bis zu 8 Punkte

Veranstaltungsort

München
Hamburg
Karlsruhe

Anmeldung

www.daisy.de

Denken Sie an Ihre Honorare!

Implantologische Leistungen korrekt abrechnen für Einsteiger und Profis

Präsenz-Seminare: 14.05.2025 München
23.10.2025 Hamburg
10.12.2025 Karlsruhe

Live-Webinare: 06.06.2025 / 14.10.2025

Streaming-Video: ab sofort und überall



◀ Seminar-Inhalte gegenüber,
Anmeldung auf www.daisy.de

Alles über die operative Entfernung der Weisheitszähne

Informationen zu dieser Veranstaltung:

Kurs mit Live-Operationen und Techniken für die operative Entfernung von Weisheitszähnen.

Die Weisheitszahnextraktion ist einen Routine-Eingriff. Wir möchten Ihnen unser Konzept für eine schonende operative Entfernung vorstellen und praktisch näherbringen. Von der Kommunikation mit dem Patienten, bis zum OP-Vorbereitung und chirurgischen Techniken mit Nachsorgen werden Sie alle Grundkenntnisse und Erfahrung vermittelt bekommen, um ihre Fähigkeiten zu vertiefen. Neben den üblichen operativen Techniken werden auch spezielle Fälle wie aufwändige Zystektomie und Techniken im Nervnähe vorgestellt.

Programm:

- Präoperative Diagnostik und Fallauswahl
- Schnittführung und Weichgewebsmanagement
- Chirurgisches Protokoll - Step by Step
- Material, Instrumente & Medikamentenkunde
- Nahttechnik
- Komplikationen und Zwischenfälle
- Besondere Fälle
- Live OP
- Abrechnung und Honorarvereinbarung



Termine

17.05.2025



Referenten

Dr. Jean-Marie Le Bec



Gebühren

850 Euro



Fortbildungspunkte

8 Punkte



Veranstaltungsort

ORS Praxisklinik
Höhenstr. 16
70736 Fellbach
Tel: 0711-5770820



Anmeldung

per E-Mail unter
info@ors-praxisklinik.de

mit Betreff:
Fortbildungsveranstaltung

Dentale Sedierung mit oralen Sedativa

Informationen zu dieser Veranstaltung:

Orale Sedativa können alleine und in Kombination mit Lachgas eingesetzt werden, um eine moderate Sedierung zu erreichen. Diese Technik macht es Zahnärzten möglich, auch hochhängstliche Patienten erfolgreich und stressfrei zu behandeln. Der Kurs richtet sich an Zahnärzte, die Lachgas bereits erfolgreich in Ihrer Praxis einsetzen und die Ihr Spektrum durch die orale Sedierung erweitern wollen, sowie an Zahnärzte, die nur oral sedieren möchten.

Der von einem Anästhesisten geleitete Kurs vermittelt alle nötigen Kompetenzen zur Anwendung von oralen Sedativa. Anhand von Vorträgen und Fallbeispielen wird das Sedierungsverfahren erlernt. Der Kurs beinhaltet auch die Grundlagen des Basic Life Support (BLS) in Theorie und Praxis.

Kursinhalte u.a.:

- Verfügbare Pharmaka
- Pharmakokinetische und pharmakodynamische Eigenschaften der Medikamente
- Patientenauswahl, Risikoeinschätzung und Patientensicherheit
- Patientenüberwachung und -dokumentation
- Indikationen und Kontraindikationen
- Dosierungsrichtlinien (Erwachsene und Kinder)
- Organfunktionen unter der Sedierung
- Maßnahmen zur Vorbeugung und Behandlung von Komplikationen
- Einsatz von Antagonisten
- Notfallmanagement, Praktische Übungen von Zwischenfällen am Simulator

Kursziel:

Die selbstständige, sichere und effektive Durchführung der Sedierung mit oralen Sedativa in der eigenen Praxis.



Termine

17.05.2025
22.11.2025
jeweils 09:00 - 16:00 Uhr



Referenten

Dr. Frank G. Mathers
Dr. Anke Arns



Gebühren

ZA: 590 Euro zzgl. MwSt.
AZA: 390 Euro zzgl. MwSt.
BDO und DGAP-ZMK Mitglieder:
10% Rabatt



Fortbildungspunkte

8 Punkte



Veranstaltungsort

Leonardo Hotel Köln
Waldecker Str. 11-15
51065 Köln



Anmeldung

Institut für dentale Sedierung -
Dr. Mathers Goltsteinstr. 95
50968 Köln
Tel.: 0221-1694920
info@sedierung.com
www.sedierung.com



Bild: Adalbert Stock / Sime Etimer

SYMPOSIUM

DER ARBEITSGEMEINSCHAFT FÜR ORAL- UND KIEFERCHIRURGIE

UND DES ARBEITSKREISES FÜR ORALPATHOLOGIE UND ORALMEDIZIN

23. - 24.05.2025
Bad Homburg



HAUPTTHEMEN

AGOKI

- Interaktion von Chirurgie und Medikation
- Chirurgie und syndromale Erkrankungen

AKOPOM

- Fibromatosen
- KI – In der Diagnostik/oralen Pathologie
- Unverträglichkeiten und Allergien in der Mundhöhle
- Titanunverträglichkeit
- Weiterbildung Oralmedizin und Oralpathologie heute und morgen

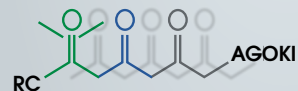
Weitere Programmpunkte:

- Tag der Forschung
- Freie Vorträge
- Posterpräsentationen
- Oralchirurgie Session
- Workshop „Update Oralchirurgie“
- Hands-on-Kurs „Discover Surgery“
- Intensivkurs zur MC-Prüfung nach neuer ZAppRO

Tagungsleitung:

Prof. Dr. Dr. Marco Kesting
Prof. Dr. Dr. Urs Müller-Richter

6. RESEARCH COMPETITION AGOKI KIEFERCHIRURGIE



Research Competition

Bewerbungsfrist: 31.12.2024
(1. Platz: 4.000 €, 2. Platz: 2.000 €, 3. Platz: 1.000 €)

Disputatio I:

Augmentationstechniken:
Schalentechnik versus allogene Blöcke

Disputatio II:

UK Rekonstruktionen - immer PSI oder auch
„Rekonstruktion von der Stange“?

23.05. - 24.05.2025 | Bad Homburg

SYMPOSIUM der Arbeitsgemeinschaft für Oral- und Kieferchirurgie und des Arbeitskreises für Oralpathologie und Oralmedizin

Informationen zu dieser Veranstaltung:

Wir freuen uns, Ihnen das Bad Homburg-Symposium der AGOKI und des AKOPOM für 23. und 24. Mai 2025 ankündigen zu dürfen. Am Vortag wird am Nachmittag des 22. Mai 2025 traditionell das „Oralchirurgie Update“ stattfinden.

Als spannende Hauptthemen des Kongresses haben wir für Sie die „Interaktion von Chirurgie und Medikation“ sowie „Chirurgie und syndromale Erkrankungen“ ausgewählt. Dazu nehmen wir gerne Ihre Vorträge entgegen. Aufgrund des im Jahre 2025 unter anderen Rahmenbedingungen stattfindenden DGMKG-Kongresses bieten wir Ihnen und Ihrem Team so eine einzigartige Möglichkeit, die eigenen Erfahrungen und Ergebnisse darzustellen! Exzellente Keynote Speaker runden das Programm ab.

Auch diesmal haben wir zwei interessante Disputationen vorbereitet: zum Thema „Augmentationstechniken: Schalentechnik versus allogene Blöcke“ und zum Thema „UK Rekonstruktionen - immer PSI oder auch Rekonstruktion von der Stange?“ dürfen wir jeweils einen wissenschaftlichen Schlagabtausch erwarten.

Der große Erfolg im Vorjahr hat uns dazu inspiriert, den chirurgischen Nachwuchs erneut mit zwei attraktiven Formaten zu begeistern. „Discover Surgery“ als Hands-on-Kurse im Bereich rund um Implantation und Weichgewebsmanagement versprechen die Vermittlung von Skills und Wissen auf höchstem Niveau. Der Intensivkurs für die Z3-Prüfung soll Studierende an die künftige multiple choice-Prüfung nach neuer zahnärztlicher Approbationsordnung heranführen. Dafür konnten wir wie im letzten Jahr die Studienkoordinatorinnen zweier universitärer Standorte gewinnen.

In Ergänzung des wissenschaftlichen Programmes erwartet Sie auch in diesem Jahr eine ‚Spargelparty‘ mit Musik, Speisen und Getränken in der Industrieausstellung.

Wir würden uns sehr freuen, Sie zum kollegialen Austausch und zur Wissensvertiefung in der traditionellen Bad Homburger Atmosphäre begrüßen zu dürfen!

Termine

23.05. - 24.05.2025

Referenten

Prof. Dr. Michael Engel
Prof. Dr. Robert Grützmann
Prof. Dr. Marcel Hanisch
Prof. Dr. Oliver Ristow
Prof. Dr. Manuel Weber

Gebühren

s. Webseite

Fortbildungspunkte

16 Punkte

Veranstaltungsort

Kurhaus Bad Homburg v. d. Höhe
Kurhaus / Louisenstr. 58
61348 Bad Homburg v. d. Höhe
www.kongress-bad-homburg.de

Anmeldung



Sedierung komplett: Modul i.v. Sedierung

Informationen zu dieser Veranstaltung:

Sedierungsverfahren sind aus der modernen Zahnheilkunde nicht mehr wegzudenken. Durch eine zahnärztlich geführte Sedierung können Angstpatienten entspannt und stressfrei versorgt werden, ebenso ist sie für umfangreiche chirurgische oder implantologische Eingriffe unerlässlich.

Dem Zahnarzt stehen mit der leichten Sedierung durch Lachgas, der moderaten Sedierung mit oralen Sedativa, sowie der intravenösen Sedierung verschiedene Techniken zur Verfügung, die er eigenständig anwenden darf.

Dieses Modul vermittelt die nötigen Kompetenzen zur selbstständigen Durchführung der intravenösen Sedierung in der eigenen Praxis. Die umfangreiche Theorie wird durch praktische Übungen im Legen eines Zugangs und im erweiterten Notfallmanagement in kleinen Gruppen ergänzt.

Kursinhalte gemäß den Ausbildungsleitlinien der DGAP-ZMK und in Anlehnung an die Guidelines der ADSA, EAPD und CED.

Das i.v. Modul kann mit der Fortbildung zur Sedierung mit Lachgas und oralen Sedierung kombiniert werden.

Kursschwerpunkte:

- Pharmakologie
- Physiologie lebenswichtiger Organsysteme
- Anästhesiologisches Monitoring in der Zahnarztpraxis
- Komplikationen und Zwischenfälle
- Patientenauswahl, Patientensicherheit
- Dokumentation, Abrechnung, Marketing
- Erweitertes Notfallmanagement in Theorie und Praxis
- praktische Übungen zur i.v. Sedierung, legen eines i.v. Zugangs



Termine

23.05. - 24.05.2025
jeweils 09:00 - 18:00 Uhr



Referenten

Dr. Frank G. Mathers und Team
Dr. Dr. Wolfgang Jakobs



Gebühren

ZA: 990 Euro zzgl. MwSt.
AZA: 820 Euro zzgl. MwSt.

BDO und DGAP-ZMK Mitglieder:
10% Rabatt



Fortbildungspunkte

20 Punkte



Veranstaltungsort

Leonardo Hotel Köln
Waldecker Str. 11-15
51065 Köln



Anmeldung

Institut für dentale Sedierung -
Dr. Mathers Goltsteinstr. 95
50968 Köln
Tel.: 0221-1694920
info@sedierung.com
www.sedierung.com



BEI UNS DÜRFEN SIE MEHR ERWARTEN!



Factoring- und Abrechnungsqualität vom Marktführer in der zahnärztlichen Privatliquidation und zusätzlich alles für Ihre ideale Abrechnung!

Moderne Tools, professionelles Coaching und die DZR Akademie.
Mehr Informationen unter [0711 99373-4993](tel:0711993734993) oder mail@dzt.de

DZR Deutsches Zahnärztliches Rechenzentrum GmbH



www.dzt.de



23.05. - 24.05.2025 | Stuttgart

Industrieveranstaltung

DZR Kongress von 23.05. bis 24.05.2025

Informationen zu dieser Veranstaltung:

Der jährlich stattfindende DZR Kongress für Abrechnung und Praxismanagement stellt das Highlight der DZR Veranstaltungen und Seminare dar.

Es erwarten Sie an zwei Tagen hochkarätige Referentinnen und Referenten sowie ein abwechslungsreiches Kongress-Programm rund um Abrechnung, Recht, Kommunikation, Praxismarketing und -management. Nebenbei bietet der Kongress eine optimale Gelegenheit zum Netzwerken und intensiven fachlichen Austausch mit allen Teilnehmenden.

Sichern Sie sich Ihre Teilnahme am DZR Kongress.

Referenten:

Mahsa Amoudadashi
Sandra Bühler
Michael A. Grimm
Rabea Hahn
Yvonne Kasperek
Sebastian Kierer
Christian López Quintero
Sabine Schmidt
Stefanie Schneider
Prof Dr. Dr. Ralf Smeets

Gebühren:

549 Euro inkl. MwSt. pro Teilnehmer: in inkl.
Kongressunterlagen, Verpflegung und DZR Zertifikat (DZR Factoring-Kunden erhalten einen Preisnachlass von 33%)



Termine
23.05. - 24.05.2025
Referenten
s. Programmbeschreibung
Gebühren
s. Programmbeschreibung
Fortbildungspunkte
12 Punkte
Veranstaltungsort
Mövenpick Stuttgart Messe & Congress Flughafenstr. 43 70629 Stuttgart
Anmeldung
DZR Akademie Seminarorganisation Telefon: 0711 99373 5960 E-Mail: seminar@dzt.de www.dzt-akademie.de/#/course/325

Sedationsverfahren für die Oralchirurgie mit Live-Operationen

Informationen zu dieser Veranstaltung:

Sedationsverfahren gewinnen in Medizin und Zahnmedizin zunehmend an Bedeutung und sind gerade für die Durchführung umfangreicher oralchirurgischer Eingriffe oder implantologischer Maßnahmen unerlässlich.

Sie bieten den Patienten die Möglichkeit, umfangreiche und invasive Therapiemaßnahmen ohne Angst und Stress zu erleben. Neben einer effektiven Schmerzausschaltung durch Lokalanästhesie ist eine Verbesserung der Kooperationsbereitschaft des Patienten durch sedierende Maßnahmen möglich.

In Anlehnung an die internationalen Fortbildungsprogramme der „European Federation for the Advancement of Anesthesia in Dentistry – EFAAD“ und unter Berücksichtigung der Guidelines für Sedationsverfahren der „American Dental Society of Anesthesiology – ADSA“ sowie der „SAAD“, UK und in Bezugnahme auf weitere internationale Leitlinien, Curricula und aktuelle Reviews werden Theorie und Praxis von Sedationsmaßnahmen dargestellt.

Programm:

- Live-Operationen mit intravenöser Sedierung
- Darstellung von Theorie und Praxis von Sedationsmaßnahmen in der Zahnheilkunde und der Oralchirurgie
- Patientenauswahl und Erkennung von Risikofaktoren
- Steuerung der Sedation mit unterschiedlichen Pharmaka
- Pharmakologie der verwendeten Präparate
- Monitoring
- Intra-postoperative Überwachung, Entlasskriterien
- Erkennung und Management möglicher Komplikationen und Zwischenfälle
- Praktische Übungen und Komplikationsmanagement, Abschluss-Test



Termine

13.06. -14.06.2025 Deutsch
13.06.2025, 09:30 - 19:00 Uhr
14.06.2025, 09:00 - 12:30 Uhr



Referenten

Dr. Dr. Wolfgang Jakobs und Team



Gebühren

990 Euro zzgl. MwSt.



Fortbildungspunkte

14 Punkte



Veranstaltungsort

Privatzahnklinik Schloss Schellenstein GmbH
Am Schellenstein 1
59939 Olsberg



Anmeldung

Privatzahnklinik Schloss Schellenstein GmbH
Am Schellenstein 1
59939 Olsberg
Tel.: 02962-971914
course@implantologieklinik.de

DENTALE SEDIERUNGSTECHNIKEN – Lachgas, orale Sedativa und i.v. Sedierungen – 4-Tage Kurs

Informationen zu dieser Veranstaltung:

Sedierungsverfahren sind aus der modernen Zahnheilkunde nicht mehr wegzudenken. Durch eine zahnärztlich geführte Sedierung können Angstpatienten entspannt und stressfrei versorgt werden, ebenso ist sie für umfangreiche chirurgische oder implantologische Eingriffe unerlässlich. Dem Zahnarzt stehen mit der leichten Sedierung durch Lachgas und der moderaten Sedierung mit oralen Sedativa oder der intravenösen Sedierung verschiedene Techniken zur Verfügung, die er eigenständig anwenden darf.

Der Kurs vermittelt die nötigen Kompetenzen zur selbstständigen Durchführung der Sedierungsverfahren in der eigenen Praxis. Die umfangreiche Theorie wird durch viele praktische Übungen in kleinen Gruppen ergänzt. Zusätzlich zu den selbstständig durchgeführten Übungen, besteht die Möglichkeit der Selbsterfahrung einer Sedierung. Die Sedierungsverfahren werden darüber hinaus auch in Live-OPs demonstriert. Der Kurs beinhaltet auch das erweiterte Notfallmanagement. Kursinhalte gemäß den Ausbildungsleitlinien der DGAP und in Anlehnung an die Guidelines der EFAAD, ADSA, EAPD, CED.

Kursschwerpunkte:

- Sedationstechniken
- Pharmakologie
- Physiologie lebenswichtiger Organsysteme
- Anästhesiologisches Monitoring in der Zahnarztpraxis
- Komplikationen und Zwischenfälle
- Patientenauswahl, Patientensicherheit
- Dokumentation, Abrechnung, Marketing
- Praktische Übungen am Lachgasgerät (mit Eigenerfahrung)
- Erweitertes Notfallmanagement in Theorie und Praxis
- Live-OP

Die Kursgebühr beinhaltet die Verpflegung und das Abendprogramm im Hamburger Hafen.

Die Teilnehmerzahl ist begrenzt.



Termine

23.07.2025, 09:00 – 17:00 Uhr
24.07.2025, 09:00 – 16:00 Uhr
25.07.2025, 09:00 – 19:00 Uhr
26.07.2025, 09:00 – 18:00 Uhr



Referenten

Dr. Dr. Wolfgang Jakobs
Dr. Frank G. Mathers
Dr. Joel Netthey-Marbell



Gebühren

BDO, DGIGs, DGAP-ZMK: 2.150 Euro zzgl. MwSt.

Nichtmitglieder: 2.450 Euro zzgl. MwSt.



Fortbildungspunkte

40 Punkte



Veranstaltungsort

DENTALWERK Akademie UG
Schloßstr. 44
22041 Hamburg



Anmeldung

www.dental-werk-akademie.de
www.dgmkkg.com
www.oralchirurgie.org



08.09. - 13.09.2025 | Olsberg

Clinical Masters Program in Bone Grafting and Soft Tissue Management 6-days intensive course including theoretical background, Live Surgeries and hands-on-Training on human cadavers

Informationen zu dieser Veranstaltung:

During this 6 days training different topics of the courses I-IV will be presented and discussed, from simple minimal invasive bone grafting to 3D vertical bone augmentation. Theoretical background supported with live surgeries and hands-on-training is presented for every topic. The course is focusing on understanding the biological principles of bone and soft tissue healing. On the last day the participants have the chance to do different surgeries on human cadavers (Thiel fixed) with the support of the clinic staff. Thiel fixation is a very unique technique giving the tissue excellent quality which is very similar to living tissue. This makes handson- training very close to real surgery in the office.

Program:

- > 15 hours live surgeries
- Planning from simple to complex treatment
- Principles of grafting procedures and bone biology, Pathophysiology of bone transplantation
- Principles of soft tissue biology and soft tissue healing: surgical design, blood supply, incisions, vestibuloplasty, pedicle flaps, connective tissue grafts, roll flap, apically repositioned flap...
- Minimal invasive bone augmentation: bone core technique
- Safe bone harvesting from all possible intraoral sites
- Biologic bone grafting procedures: lateral and vertical bone augmentation, Split Bone Block Technique, 3D reconstruction, tunnel approach, sinus floor elevation.
- Restorative concept and procedure.
- Complications and possibility of prevention and treatment

Course dinner on Monday, Thursday and Friday.

Termine:

08.09. - 13.09.2025 (English)
Day 1-4: 09:00 am - 06:30 pm
Day 5: 08:30 am - 04:00 pm

Place:

Privatzahnklinik Schloss Schellenstein, Olsberg Day 6: 09:00 am - 02:30 pm (hands-on-cadavers)

Place: Institute of Anatomy at the University of Düsseldorf



Termine

s. Programmbeschreibung



Referenten

Prof. Dr. Fouad Khoury,
Prof. Dr. Charles Khoury and
team



Gebühren

11.990 Euro plus Tax



Fortbildungspunkte

56 Punkte



Veranstaltungsort

Privatzahnklinik Schloss
Schellenstein GmbH
Am Schellenstein 1
59939 Olsberg



Anmeldung

Privatzahnklinik Schloss
Schellenstein GmbH
Am Schellenstein 1
59939 Olsberg
Tel.: 02962-971914
course@implantlogieklinik.de

Aktuelle Konzepte des parodontalen Gewebeaufbaus – Regeneration von Knochen und Weichgewebe

Informationen zu dieser Veranstaltung:

Die Entwicklung parodontologischer Behandlungsmethoden zeigt einen deutlichen Trend weg von resektiven hin zu regenerativen Therapiemaßnahmen. Neben Membranen und autologen Knochentransplantaten bieten sich durch Knochenersatzmaterialien, Wachstumsfaktoren und Weichgewebstransplantaten eine Fülle von Möglichkeiten, parodontale Strukturen wiederherzustellen. Dabei ist der richtige Umgang mit den Geweben aber der entscheidende Baustein einer erfolgreichen Parodontalchirurgie.

Dieser Kurs richtet sich an Zahnärzte, Parodontologen & Oralchirurgen, die bereits parodontale Behandlungen durchführen, aber im Bereich der parodontalen Knochenregeneration und der Deckung parodontaler Rezessionen Ihre Kenntnisse vertiefen möchten.

Neben den theoretischen und chirurgischen Grundlagen werden anhand von Operations-Videos und zahlreichen klinischen Fällen die Techniken veranschaulicht und mit Übungen am Schweinekiefer vertieft.

Folgende Themenbereiche sind Bestandteile des Kurses:

- Einordnung der Therapien in den parodontalen Behandlungsablauf
- Regeneration parodontaler Knochendefekte durch
 - Wachstumsfaktoren (insbes. Emdogain)
 - Knochentransplantate
 - Lappentechniken (z. B. modifizierter Papillenerhaltungsappen)
- Mukogingivale & plastische Parodontalchirurgie
 - Koronal Verschobener Lappen
 - Lateral Verschobener Lappen
 - Multiple Pedicle Coronally Advanced Flap (MPCAF), Tunneltechnik, Bindegewebstransplantate
 - Wachstumsfaktoren (insbes. Emdogain)
 - Weichgewebersatzmaterialien

 Termine
12.09.2025
 Referenten
Dr. Jochen Tunkel
 Gebühren
645 Euro zzgl. MwSt.
 Fortbildungspunkte
9 Punkte
 Veranstaltungsort
tunkel & tunkel Fachzahnarztpraxis Königstr. 19 32545 Bad Oeynhausen
 Anmeldung
Dr. Jochen Tunkel tunkel & tunkel Fachzahnarztpraxis Königstr. 19 32545 Bad Oeynhausen Tel.: 05731-28822 info@fachzahnarzt-praxis.de www.fachzahnarzt-praxis.de/ fortbildung

Praxisübernahme aus rechtlicher und steuerlicher Sicht

Informationen zu dieser Veranstaltung:

Dieses Informationsangebot richtet sich ausdrücklich auch an Weiterbildungsassistenten.

Bitte berücksichtigen Sie, dass eine Praxisübernahme im Idealfall eine jahrelange Vorbereitungszeit benötigt. Gründe und Einzelheiten hierzu werden im Rahmen der Fortbildung erläutert. Strategien und rechtzeitig zu Beachtendes werden anhand von konkreten Beispielen durchleuchtet. Ziel der erfahrenen Referenten ist es, Ihnen einen gelungenen Einstieg in die Planung der Selbständigkeit zu vermitteln.

Konkrete Fragen können gerne schon im Vorfeld der Veranstaltung gestellt werden. Sie sind eingeladen, sich aktiv zu beteiligen!

Die Übernahme einer bestehenden Praxis sollte eng rechtlich und steuerlich betreut werden, um unliebsame Überraschungen zu vermeiden.

In diesem Seminar werden sowohl aus anwaltlicher Sicht als auch aus Sicht des Steuerberaters erläutert, welche Gestaltungsmöglichkeiten bei der Übernahme einer Praxis zur Verfügung stehen und wie für den Praxisübernehmer ein möglichst risikofreier Start in die Selbstständigkeit gestaltet werden kann.



 Termine
24.09.2025 15:00 bis 18:00 Uhr
 Referenten
Frank Heckenbücker Justitiar des BDO Fachanwalt für Medizinrecht Ulf Kühnemund Steuerberater und Wirtschaftsprüfer
 Gebühren
BDO-Mitglieder: 150 Euro zzgl. MwSt. Nichtmitglieder: 200 Euro zzgl. MwSt.
 Fortbildungspunkte
4 Punkte
 Veranstaltungsort
Online
 Anmeldung
Medizin trifft Recht Tel.: 0221 - 99205240 kontakt@medizintrifftrecht.de www.medizintrifftrecht.de

Augmentation Procedures part IV Implantation, Bone Augmentation, Soft Tissue Management and Prosthodontic Restauration in the daily Office 3-days intensive training course

Informationen zu dieser Veranstaltung:

During this 3 days training, different stages of simple and advanced surgical and prosthetic treatment are demonstrated live on various patients. The participants can assist directly at all surgeries starting from simple implantation to more complicated grafting procedures with 3D reconstructions, tunnel technique and advanced soft tissue management. The different stages of prosthodontics in simple and complicated cases are also demonstrated on patients and in the lab.

Program:

1. > 15 hours live surgeries
2. Planning of complex treatment
3. Implantation in combination with vestibuloplasty
4. Intra oral bone harvesting: instrumentation and method
5. Bone augmentation techniques: bone splitting/spreading/ expanding, bony lid method, block graft (lateral & vertical)
6. Soft tissue management during bone augmentation, implantation and second stage surgery (vestibuloplasty, apical reposition flap, roll flap ...)
7. Advanced augmentative procedures: sinus floor elevation, vertical 3D reconstruction, tunnel technique ...
8. Prosthetic restoration
9. Complications

Course dinner on Wednesday and Thursday at about 8 pm.

Termine:

24.09. - 26.09.2025 (English)

1st day: 09:00 am - 07:00 pm
 2nd day: 09:00 am - 07:00 pm
 3rd day: 08:30 am - 03:00 pm

Termine

s. Programmbeschreibung

Referenten

Prof. Dr. Fouad Khoury
 Prof. Dr. Charles Khoury and team

Gebühren

3.990 Euro plus Tax

Fortbildungspunkte

25 Punkte

Veranstaltungsort

Privatzahnklinik Schloss Schellenstein GmbH
 Am Schellenstein 1
 59939 Olsberg

Anmeldung

Privatzahnklinik Schloss Schellenstein GmbH
 Am Schellenstein 1
 59939 Olsberg
 Tel.: 02962-971914
course@implantologieklinik.de

Moderne Konzepte augmentativer Implantologie – praktischer Modulkurs mit Live-OP und Übungen am Tierpräparat – Modul 1

Informationen zu dieser Veranstaltung:

Ziel dieses Fortbildungskurses ist die Darstellung und Vertiefung der verschiedenen augmentativen (Membranen, Knochenersatzmaterialien, autologe Knochenblöcke, allogene Knochenblöcke, Sinusbodenelevation) und implantologischen Möglichkeiten sowie der Techniken des Weichgewebsmanagements, die in der implantologischen Praxis eingesetzt werden können. Schwerpunkt ist die Entscheidungsfindung, welches Verfahren in welcher Situation mit vertretbarem Aufwand, aber sehr guter Vorhersagbarkeit verwendet werden kann.

Der modulare Aufbau dieses Kurses ermöglicht Ihnen, die gleichen Patienten zu den verschiedenen Zeitpunkten der implantologischen Therapie und somit auch Ergebnisse und Fallstricke der unterschiedlichen Behandlungsverfahren zu verfolgen. Sie können live verfolgen, wie die angewandten Techniken heilen & funktionieren. Im Rahmen der praktischen Übungen haben Sie die Gelegenheit, das Erlernete direkt umzusetzen.

Der gesamte Modulkurs richtet sich an den implantologisch tätigen Zahnarzt, Oral- und Mund-Kiefer-Gesichtschirurgen, der seine Kenntnisse im Bereich der augmentativen Chirurgie erweitern möchte. Das Modul 2 eignet sich auch für Zahnärzte mit Grundkenntnissen in der Implantologie, die Sicherheit im Bereich von Implantation und kleinen Augmentationen gewinnen möchten. Das Modul 3 ist für Teilnehmer interessant, die im Bereich Weichgewebsmanagement bei der Freilegung Ihre Fähigkeiten ausbauen möchten.

Modul 1: Augmentation

Schwerpunkt des ersten Tages ist die differentialtherapeutische Darstellung der verschiedenen Augmentationsverfahren inklusive des dazugehörigen Weichgewebsmanagements.

- Gesteuerte Knochenregeneration
- Resorbierbare und nicht-resorbierbare Membranen
- Knochenersatzmaterialien
- Autologe Knochentransplantate
- Allogene Knochentransplantate
- Externe Sinusbodenelevation
- Schnittführung und Weichgewebsmanagement bei Augmentationen
- Live-OP: Augmentation mit autologem Knochenblock
- Live-OP: Augmentation mit allogenen Knochentransplantat
- Praktische Übungen: Knochenaugmentation in der Schalenteknik
- Praktische Übungen: Sinusbodenelevation

Weitere Module am 23.01.2026 und 08.05.2026.

Termine

26.09.2025

Referenten

Dr. Jochen Tunkel
 Dr. Frederik Hofmann

Gebühren

295 Euro zzgl. MwSt.

Fortbildungspunkte

9 Punkte

Veranstaltungsort

tunkel & tunkel
 Fachzahnarztpraxis
 Königstr. 19
 32545 Bad Oeynhausen


Anmeldung

Dr. Jochen Tunkel
 tunkel & tunkel
 Fachzahnarztpraxis


Königstr. 19
 32545 Bad Oeynhausen
 Tel.: 05731-28822
info@fachzahnarzt-praxis.de
www.fachzahnarzt-praxis.de/fortbildung

Möchten Sie *vertikales Knochenwachstum* sicherstellen?

NeoGen® Cape PTFE-Membranen



- Weniger Behandlungsschritte
- Bei bukkalem Knochendefizit in der ästhetischen Zone
- Flexibilität im Behandlungsprotokoll dank zwei Spacer-Höhen



neoss.de

Intelligent Simplicity

Neoss GmbH
Im Mediapark 5b
50670 Köln

T +49 221 96980 10
E info@neoss.de

Industrieveranstaltung

Die GBR-Technik mittels titanverstärkter Membran - Hands-On Kurs am Schweinekiefer

Informationen zu dieser Veranstaltung:

Es gibt viele erfolgversprechende Konzepte zum Aufbau knöcherner Defekte, aber nur wenige, die mittels Eigenknochen, einzeitig, ohne weitere Entnahmestelle und mit geringstem Trauma auch bei umfangreichen Defekten extrem vorhersagbare Ergebnisse erzielen. So ein Konzept ist die Guided Bone Regeneration mittels einer titanverstärkten nicht resorbierbaren Membran und sie vereint alle Vorteile fortschrittlicher Knochenaugmentation.

Ziel des Kurses ist das Konzept anschaulich von A-Z in Theorie und Praxis zu erlernen und in Hands-On Übungen Step by Step am Schweinekiefer realitätsnah umzusetzen. Dabei werden die Grundlagen der Membrantechnologie, die Vor- und Nachteile, die richtige Indikationsstellung in Einbettung alternativer Techniken, Komplikationsmanagement und die Auswahl sinnvoller Verbrauchsmaterialien und Instrumente besprochen. Am Ende des Tages soll der Kursteilnehmer mit diesem Konzept in Theorie und Praxis so vertraut sein, dass es im Alltag sofort umsetzbar ist.

Die praktischen Übungen sind Schwerpunkt des Kurses. Sowohl die Arbeit mit dem Weichgewebe, als auch die Augmentation nach Knochengewinnung und Verschalung mit der Membran durch Einsatz von Nägeln und Micro-Schrauben können wiederholt mit dem eigenen chirurgischen Instrumentarium trainiert werden. Die Verbrauchsmaterialien werden in Fülle bereitgestellt. Eine Liste mitzubringender eigener Instrumente wird vor Kursbeginn bekannt gegeben.

Für das leibliche Wohl wird während der Fortbildung gesorgt und anschließend mit einem gemeinsamen Abendessen der Erfolg des Tages gekrönt.

Übernachtungstipp: Webers Hotel im Ruhrturm - direkt neben der Klinik.

Termine

26.09.2025
15:00 – 19:00 Uhr mit anschließendem Abendessen

Referenten

Dr. Stefan Günther

Gebühren

Nichtmitglieder BDO 499 Euro inkl. MwSt.
Mitglieder BDO 399 Euro inkl. MwSt.

Fortbildungspunkte

6 Punkte

Veranstaltungsort

Dentalzentrum Essen am Elisabethkrankenhaus Institut für zahnärztliche implantologische Fortbildung
Herwarthstr. 102
45138 Essen

Anmeldung



Die Geheimnisse der mikroskopischen Wurzelspitzenresektion

Informationen zu dieser Veranstaltung:

insbesondere Knochendeckeltechnik und Weichgewebsmanagement.

Die mikrochirurgische Endodontie gehört in der operativen Zahnheilkunde zum Praxisalltag. Dennoch hat die retrograde Wurzelspitzenresektion einen schlechten Ruf. Heutige wissenschaftliche Ergebnisse beweisen das Gegenteil und versprechen vorhersehbare, gute Langzeitergebnisse. Die Vorhersehbarkeit sowie die Langzeitstabilität des Behandlungsergebnisses sind jedoch von einem strengen OP-Protokoll, dem Einsatz eines OP-Mikroskopes, sowie der Auswahl und Durchführung von chirurgischen Techniken durch den Operateur abhängig.

Programm:

- Präoperative Diagnostik und Fallauswahl
- Schnittführung und Weichgewebsmanagement
- Chirurgisches Protokoll - Step by Step
- Material, Instrumente & Medikamentenkunde
- Knochendeckeltechnik
- Nahttechnik
- Komplikationen und Zwischenfälle
- Live OP
- Video Demonstration
- Abrechnung und Honorarvereinbarung

Termine	18.10.2025
Referenten	Dr. Jean-Marie Le Bec
Gebühren	850 Euro
Fortbildungspunkte	8 Punkte
Veranstaltungsort	ORS Praxisklinik Höhenstr. 16 70736 Fellbach / Stuttgart 0711-5770820
Anmeldung	per E-Mail unter info@ors-praxisklinik.de mit dem Betreff: Fortbildungsveranstaltung

BDO Aufbaukurs für ZMF und ZFA "Oralchirurgisch - Implantologische Fachassistenz"



Informationen zu dieser Veranstaltung:

Der Kurs richtet sich an zahnmedizinische Fachangestellte, die sich für Schwerpunktpraxen der zahnärztlichen Chirurgie und Implantologie sowie für oralchirurgische Praxen weiterbilden möchten.

Aufbau des Kurses:

Die Fortbildung umfasst fünf Tage innerhalb eines Blocks und schließt mit einer schriftlichen und mündlichen Leistungsüberprüfung ab. Die Teilnehmerinnen und Teilnehmer erhalten ein Fortbildungszertifikat.

Der Kurs umfasst:

- Theoretische Grundlagen oralchirurgischer und implantologischer Eingriffe und die zugehörige Instrumentenkunde
- Hygiene und Sterilgutaufbereitung in der chirurgischen Praxis
- Bildgebende Verfahren und Röntgentechniken
- Praktische Übungen:
 - Nahttechniken und Nahtentfernung
 - Vorbereitung steriler/implantologischer Operationsplätze
 - Tamponaden herstellen und wechseln
 - Herstellung kleinerer Bohrschablonen und Implantatpositionier
 - Ein- und Ausschrauben von Suprakonstruktionen
- Medizinproduktegesetz, Juristische Fragen

Dieser Kurs wird regelmäßig abgehalten. Die bisherigen Kurse sind mit großem Erfolg und Begeisterung bei den Teilnehmerinnen und Teilnehmern durchgeführt worden.

Die Teilnehmerzahl ist stark begrenzt. Wir bitten um rechtzeitige Anmeldung!

Hotelinformation/Zimmerkontingent:

Für die Teilnehmer steht ein reserviertes Zimmerkontingent zur Verfügung.

Termine	27.10. - 31.10.2025
Referenten	Dr. Jochen Schmidt Dr. Christoph Schmidt Alexander Schmidt Sebastian Schiewe Katrin Schramm u.v.m.
Gebühren	Gesamtpreis BDO-Mitglied (Arbeitgeber): 1.550 Euro inkl. MwSt. Gesamtpreis Nichtmitglied (Arbeitgeber): 2.000 Euro inkl. MwSt.
Fortbildungspunkte	n.n.
Veranstaltungsort	Hotel Sauerlandstern Kneippweg 1 34508 Willingen
Anmeldung	Fortbildungsgesellschaft SAF Tel.: +49-1602459783 info@saf-fortbildung.de

06.11. - 07.11.2025 | Olsberg

diverse Termine

Augmentative Verfahren Teil II Vertikale Knochenaugmentationsverfahren und komplexes Weichgewebsmanagement Fortsetzung des Teils I mit mehreren Live-Operationen

Informationen zu dieser Veranstaltung:

Programm:

- > 10 Stunden Live-Operationen
- Planung und Durchführung von komplexen Fällen
- Weichgewebschirurgie Teil II: Rolllappen, Rotationslappen, Palatinallappen, freie und gestielte Schleimhaut- und Bindegewebsstransplantationen, Vestibulumplastik, apikale Verschiebelappen, Papillen-Rekonstruktionstechniken
- Nervlateralisation und Posterisation des Nervus mentalis
- Spezielle Augmentative Verfahren
 - a) Onlay Bone Block Graft und 3D Rekonstruktion
 - b) Tunneltechnik
 - c) lateraler Tunnel
- Provisorische Implantate und Sofortbelastung
- Prävention und Behandlung von Komplikationen

Der Kurs setzt allgemeine implantologische Grundkenntnisse und die Teilnahme am Kurs „Augmentative Verfahren Teil I“ voraus!

Donnerstag ab ca. 20.00 Uhr gemeinsames Abendessen.

Termine:

06.11. - 07.11.2025 Englisch
13.11. - 14.11.2025 Deutsch

1. Tag: 09:00 - 19:00 Uhr
2. Tag: 08:30 - 15:00 Uhr



Termine

s. Programmbeschreibung



Referenten

Prof. Dr. Fouad Khoury und
Mitarbeiter



Gebühren

2.290 Euro zzgl. MwSt.



Fortbildungspunkte

15 Punkte



Veranstaltungsort

Privatzahnklinik Schloss
Schellenstein GmbH
Am Schellenstein 1
59939 Olsberg



Anmeldung

Privatzahnklinik Schloss
Schellenstein GmbH
Am Schellenstein 1
59939 Olsberg
Tel.: 02962-971914
course@implantologieklinik.de

MERKUR
PRIVATBANK



Heilen mit Herz. Finanzieren mit Verstand.

Als Spezialisten für die Heilberuf-Finanzierung stehen wir Ihrem Unternehmen nicht nur mit Krediten zur Verfügung, sondern schenken in unserer ganzheitlichen Beratungsstrategie für Human- und Zahnmediziner vor allem den Rahmenbedingungen der Finanzierung besondere Aufmerksamkeit. Sprechen Sie uns an – wir freuen uns auf Sie.

Konditionen sind vergleichbar. Guter Service nicht.

Markus Knollhuber
Direktor
Unternehmenskunden Heilberufe



Martin Kulmus
Direktor
Unternehmenskunden Heilberufe

Telefon 089 59998 421
Mobil 0162 6024689
markus.knollhuber@merkur-privatbank.de

Telefon 089 59998 420
Mobil 0174 2699407
martin.kulmus@merkur-privatbank.de

Fortbildungsveranstaltung des Curriculums Implantologie

Informationen zu dieser Veranstaltung:

Diese Kooperationsveranstaltung der Deutschen Gesellschaft für Mund-, Kiefer- und Gesichtschirurgie (DGMKG) und des Berufsverbandes Deutscher Oralchirurgen (BDO) erfüllt als Baustein des Curriculums Implantologie der DGMKG, nach den Richtlinien der Konsensuskonferenz, die Voraussetzungen zur Zertifizierung und den Erhalt des Tätigkeitsschwerpunkts Implantologie.
Das Curriculum Implantologie kann ebenfalls, als einzelne Veranstaltung besucht werden.

Hotelinformationen/Zimmerkontingente:

Bitte rufen Sie Ihr Zimmer bis zum 07. Oktober 2025 direkt im Hotel Hyatt Regency Düsseldorf unter dem Stichwort „DGMKG“ +49 211 9134 2212 ab.

Hotel Hyatt Regency Düsseldorf
Einzelzimmer: 225 Euro inkl. Frühstück
Doppelzimmer: 250 Euro inkl. Frühstück

Veranstaltungsort:

Hyatt Regency Düsseldorf
Speditionsstr. 19
40221 Düsseldorf
Tel.: 0211-91341234

Termine

07.11. - 09.11.2025

Referenten

Prof. Dr. Hans-Joachim Nickenig
Dr. Kay Vietor
Dr. Jörg Ruppig

Gebühren

BDO- & DGMKG-Mitglieder: 847 Euro umsatzsteuerbefreit
Nichtmitglieder: 1.259 Euro umsatzsteuerbefreit

Fortbildungspunkte

20 Punkte

Veranstaltungsort

s. Programmbeschreibung

Anmeldung

boeld communication GmbH
Tel.: 089-1890460
congress@bb-mc.com
www.bb-mc.com
www.dgmkkg.com
www.oralchirurgie.org

Fortbildungsveranstaltung des Curriculums operative und ästhetische Parodontologie Referat Parodontologie der DGMKG

Informationen zu dieser Veranstaltung:

Diese Kooperationsveranstaltung der Deutschen Gesellschaft für Mund-, Kiefer- und Gesichtschirurgie (DGMKG) und des Berufsverbandes Deutscher Oralchirurgen (BDO) ist ein Baustein des Curriculums operative und ästhetische Parodontologie der DGMKG.

Das Curriculum wird an vier Wochenenden mit je 2,5 Tagen und je 20 Lehrstunden in einem Zeitrahmen von zwei Jahren absolviert.

Das Curriculum weist somit eine Gesamtlehrstundenzahl von 80 Stunden auf. Nach Abschluss des Curriculums findet ein Fachgespräch statt. Bei diesem Gespräch müssen zehn verschiedene, selbst durchgeführte parodontologische Fälle aus der eigenen Praxis vorgestellt werden. Nach erfolgreichem Abschluss kann der Erhalt des Tätigkeitsschwerpunkts Parodontologie z.B. bei der Landeszahnärztekammer eingefordert werden.

Die Fortbildungsveranstaltung kann ebenfalls als einzelne Veranstaltung besucht werden.

Hotelinformationen/Zimmerkontingente:

Bitte rufen Sie Ihr Zimmer bis zum 07. Oktober 2025 direkt im Hotel Hyatt Regency Düsseldorf unter dem Stichwort „DGMKG“ +49 211 9134 2212 ab.

Hotel Hyatt Regency Düsseldorf
Einzelzimmer: 225 Euro inkl. Frühstück
Doppelzimmer: 250 Euro inkl. Frühstück

Veranstaltungsort:

Hyatt Regency Düsseldorf
Speditionsstr. 19
40221 Düsseldorf
Tel.: 0211-91341234

Termine

07.11. - 09.11.2025

Referenten

Dr. Paul Weigl
Dr. Sebastian Becher
Univ.-Prof. Dr. Johan Wölber
PD Dr. Amelie Bäumer-König
Dr. Markus Bechtold

Gebühren

BDO- & DGMKG-Mitglieder: 847 Euro umsatzsteuerbefreit
Nichtmitglieder: 1.259 Euro umsatzsteuerbefreit

Fortbildungspunkte

20 Punkte

Veranstaltungsort

s. Programmbeschreibung

Anmeldung

boeld communication GmbH
Tel.: 089-1890460
congress@bb-mc.com
www.bb-mc.com
www.dgmkkg.com
www.oralchirurgie.org

Augmentative Verfahren Teil III Die Sinusbodenelevation mit mehreren Live-Operationen

Informationen zu dieser Veranstaltung:

Informationen zu dieser Veranstaltung/Kurzbeschreibung (max. 2360 Zeichen):

Programm:

1. > 10 Stunden Live-Operationen
2. Implantatplanung und Indikation
3. Anatomie der Kieferhöhle und benachbarte Strukturen
4. OP-Techniken der Sinusbodenelevation:
 - interner Sinuslift
 - Window-Technik
 - Bone Condensing
 - d) mit oder ohne gleichzeitige Implantation
5. Augmentationsmaterialien:
 - autogener Knochen partikuliert
 - autogener Knochenblock
 - alloplastische Materialien
 - Membranen
6. Komplikationen intra- und postoperativ 7. Langzeitergebnisse und Perspektiven 8. Hands-on-Übungen Donnerstag ab ca. 20.00 Uhr gemeinsames Abendessen.



Termine

20.11. - 21.11. 2025 (Deutsch)
1. Tag: 09:00 bis 19:00 Uhr
2. Tag: 08:30 bis 15:00 Uhr



Referenten

Prof. Dr. Fouad Khoury und
Mitarbeiter



Gebühren

2.290 Euro zzgl. MwSt.



Fortbildungspunkte

17 Punkte



Veranstaltungsort

Privatzahnklinik Schloss
Schellenstein GmbH
Am Schellenstein 1
59939 Olsberg



Anmeldung

Privatzahnklinik Schloss
Schellenstein GmbH
Am Schellenstein 1
59939 Olsberg
Tel.: 02962-971914
course@implantologieklinik.de

Advanced Techniques in Sedation (Teil II) mit Sim-Man und Live-OP's

Informationen zu dieser Veranstaltung:

Neben den Basistechniken für "Conscious Sedation for Oral Surgery", die die intravenöse Sedierung, z.B. mit Midazolam und intravenöse Applikation von Analgetika umfassen, stehen für die Durchführung der intravenösen „Conscious Sedation“ weitere Techniken und Verfahren zur Verfügung, die eine zusätzliche Ausbildung über das Basis-Curriculum hinaus notwendig machen.

Dazu gehört die Anwendung von Propofol und zentral wirkenden Analgetika.

Die Anwendung dieser "Advanced" Techniken setzt entsprechende Kenntnisse in Airway-Management voraus.

Die Erfahrung des Operators über 200 durchgeführte i.v. Sedierungen (moderate conscious sedation) soll bei Kursbeginn vorliegen.

Programm:

- Live-OPs mit "Advanced" Technik (z.B. Propofol in Kombination mit Midazolam)
- Pharmakologie der eingesetzten Präparate
- Voruntersuchung und Anamneseerhebung in Zusammenhang mit "Advanced" Techniken
- Monitoring und Ablauf der Sedierung
- Airway-Management und ACLS, inkl. eines ganztägigen Trainings mit dem „full-scale-human-simulator“
- Anschließende Leistungsüberprüfung

Voraussetzung ist die Teilnahme am Workshop "Conscious Sedation for Oral Surgery"

Teilnehmerzahl: max. 15 Personen



Termine

28.11. - 29.11.2025



Referenten

Dr. Dr. Wolfgang Jakobs
Dr. Frank G. Mathers
Birthe Thomsen – DRK Speicher



Gebühren

BDO, DGAP-ZMK & DGMKG
Mitglieder: 1.489 Euro inkl. MwSt.
Nichtmitglieder: 1.569 Euro inkl. MwSt.



Fortbildungspunkte

21 Punkte



Veranstaltungsort

Privatklinik für zahnärztliche
Implantologie und ästhetische
Zahnheilkunde-IZI GmbH
Bahnhofstr. 54
54662 Speicher



Anmeldung

Tel.: 06562-9682-15
sekretariat@izi-gmbh.de
www.oralchirurgie.org/
zahnarzt/termine

12.12. - 13.12.2025 | Berlin

41. Jahrestagung des Berufsverbandes Deutscher Oralchirurgen 19. Implantologie für den Praktiker 16. Gutachtertagung

Informationen zu dieser Veranstaltung:

Risikopatienten in der Operativen ZMK und Implantologie

Kongresspräsidentin: Prof. Dr. Katja Nelson

Hotelinformationen/ Zimmerkontingente:

Rufen Sie Ihr Zimmer bis zum 26.11.2025 direkt im Hotel unter dem Stichwort „BDO/DGMKG Jahrestagung“ ab.

Telefon: 030-2661 1111 oder
Email: reservation.adlon@kempinski.com

Hotel Adlon Kempinski Berlin
Einzelzimmer inkl. Frühstück: 370 Euro
Doppelzimmer inkl. Frühstück: 410 Euro
Preis pro Nacht

Gebühren:

Mitglieder BDO/DGMKG: 495 Euro

Assistenz Mitglied BDO/DGMKG: 310 Euro

Nichtmitglied BDO/DGMKG: 830 EURO

Nichtmitglied Assistenz BDO/DGMKG: 430 Euro

Mitglieder der Konsensuskonferenz Implantologie
(BDIZ EDI, DGI, DGZI): 600 Euro

Studierende: 180 Euro

Teilnahmegebühr an den Industrieworkshops und
Lunchsymposien: 40 Euro

Gutachtertagung (auch für Mitglieder der Konsensuskonferenz
Implantologie (BDIZ EDI, DGI, DGZI)): 285 Euro

Termine

12.12. - 13.12.2025

Referenten

n.n.

Gebühren

s. Programmbeschreibung

Fortbildungspunkte

n.n.

Veranstaltungsort

Hotel Adlon Kempinski Berlin
Unter den Linden 77
10117 Berlin

Anmeldung

boeld communication GmbH
Tel.: 089-1890460
congress@bb-mc.com
www.bb-mc.com
www.bdo-dgmk-2025.de

12.–13. Dezember 2025
Hotel Adlon Kempinski Berlin

41. Jahrestagung des BDO
19. Implantologie für den
Praktiker
16. Gutachtertagung



Risikopatienten in der Operativen ZMK und Implantologie

Kongresssprache
Deutsch

Tagungsort
Hotel Adlon Kempinski Berlin

Tagungsleitung
Prof. Dr. Katja Nelson

Organisation
boeld communication GmbH





Berufsverband Deutscher Oralchirurgen

Kontakte

1. Vorsitzender

Dr. Dr. Wolfgang Jakobs

Bahnhofstraße 54 | 54662 Speicher
Tel.: 06562-96820 | Fax: 06562-968250
E-Mail: sekretariat@izi-gmbh.de | Internet: www.oralchirurgie.org

Ehrenpräsident

Dr. Horst Luckey

56581 Melsbach
Tel.: erreichbar über Sekretariate | Fax: 02634-980785
E-Mail: H.Luckey@t-online.de

Justitiare und Geschäftsstelle des BDO

Dr. Susanna Zentai

Frank Heckenbücker (Fachanwalt für Medizinrecht)

Dr. Zentai-Heckenbücker Rechtsanwälte Partnergesellschaft mbB
Hohenzollernring 37 | 50672 Köln
Tel.: 0221-1681106 | Fax: 0221-1681107
E-Mail: kanzlei@d-u-mr.de

Sekretariat

Ingrid Marx

Bahnhofstraße 54 | 54662 Speicher
Tel.: 06562-9682-15 | Fax: 06562-9682-50
E-Mail: sekretariat@izi-gmbh.de | Internet: www.oralchirurgie.org

Mitgliederverwaltung

Susanne Müller

Hauptstraße 126 | 56598 Rheinbrohl
Tel.: 02635-9259607 | Fax: 02635-9259609
E-Mail: BDO-MGV@t-online.de | Internet: www.oralchirurgie.org

Schatzmeister

Dr. Alexander Hoyer

Dallgower Str. 10-14 | 14612 Falkensee
Tel.: 03322 279910 | Fax: 03322 27911
E-Mail: sekretariat@izi.gmbh.de

Referentenübersicht BDO

A	
21, 39	Dr. Anke Arns
B	
61	PD Dr. Amelie Bäumer-König
61	Dr. Sebastian Becher
61	Dr. Markus Bechtold
32, 34	Dr. Markus Blume
D	
34	OA Peter Dirsch
E	
31	Univ.-Prof. Dr. Peter Eickholz
41	Prof. Dr. Michael Engel
G	
32	Rhea Glücks
41	Prof. Dr. Robert Grützmann
H	
41	Prof. Dr. Marcel Hanisch
51	Frank Heckenbücker
20, 35, 53	Dr. Frederik Hofmann
J	
25, 42, 46, 47, 63	Dr. Dr. Wolfgang Jakobs
K	
49, 52,	Prof. Dr. Charles Khoury
27, 49, 52, 58, 62	Prof. Dr. Fouad Khoury
51	Ulf Kühnemund
L	
38, 56	Dr. Jean-Marie Le Bec
34	Hajo Lindner
M	
21, 39, 42, 47, 63	Dr. Frank G. Mathers

N	
47	Dr. Joel Netthey-Marbell
60w	Prof. Dr. Hans-Joachim Nickenig
R	
32	Univ.-Prof. Dr. Torsten W. Remmerbach
41	Prof. Dr. Oliver Ristow
32	Dr. Alex Roschker
60	Dr. Jörg Ruppig
S	
57	Sebastian Schiewe
30, 31	PD Dr. Dr. Markus Schlee
34, 57	Alexander Schmidt
57	Dr. Christoph Schmidt
34, 57	Dr. Jochen Schmidt
34, 57	Katrin Schramm
31	Prof. Dr. Ingmar Staufenbiel
T	
25, 63	Birthe Thomsen
20, 22, 26, 28, 31, 35, 50, 53	Dr. Jochen Tunkel
V	
60	Dr. Kay Vietor
xx	Dr. Jochen Tunkel
W	
41	Prof. Dr. Manuel Weber
61	Dr. Paul Weigl
61	Univ.-Prof. Dr. Johan Wölber
30	Univ- Prof. Dr. Stefan Wolfart
Z	
34	Dr. Christian Zentai
23	Dr. Susanna Zentai
32	Dr. Andreas Ziggel

Referentenübersicht Industrieveranstaltungen

A	
45	Mahsa Amoudadashi
B	
45	Sandra Bühler
G	
45	Michael A. Grimm
55	Dr. Stefan Günther
H	
45	Rabea Hahn

K	
45	Yvonne Kasperek
45	Sebastian Kierer
Q	
45	Christian López Quintero
S	
45	Sabine Schmidt
45	Stefanie Schneider
45	Prof Dr. Dr. Ralf Smeets

Notizen

A series of horizontal dashed lines for taking notes.

Notizen

A series of horizontal dashed lines for taking notes.

Kontaktformular | BDO Veranstaltungen 2025 einsenden an Faxnummer: 089 - 18 90 46 - 16

Bitte füllen Sie das folgende Formular **vollständig** aus:

Nachname	
Vorname	Titel
Klinik/Praxis/Firma	
Straße & Hausnummer	
PLZ	Ort
Telefon	Fax
E-Mail	

Mitgliedschaften

BDO-Mitgliedschaft: ja nein

Ich interessiere mich für folgende Veranstaltungen:

Veranstaltung
Veranstaltungsdatum
Veranstaltung
Veranstaltungsdatum
Veranstaltung
Veranstaltungsdatum

Bitte beachten Sie: Anmeldeöglichkeiten finden Sie direkt unter dem Punkt „Anmeldung“ bei den jeweiligen Veranstaltungen.

Health AG – Vorsprung durch Factoring

Anke Schwedhelm, Leiterin Vertrieb bei der Health AG, im Interview.



Frau Schwedhelm, was zeichnet die Health AG aus?

Die Health AG ist seit 2005 am Markt und bietet ein modulares Factoring, das für gesicherte Liquidität, die Übernahme von Zahlungsausfällen und die Möglichkeit der Patientenratenzahlung sorgt. Durch unsere langjährige Erfahrung verfügen wir über ein ausgezeichnetes Netzwerk und viele Marktpartner. Unser Angebot lässt sich individuell auf die Bedürfnisse jeder Praxis zuschneiden. Wie ein Maßanzug. Die Flexibilität und ganz besonders die MwSt.-Freiheit bei der Liquidität sind weitere Aspekte.

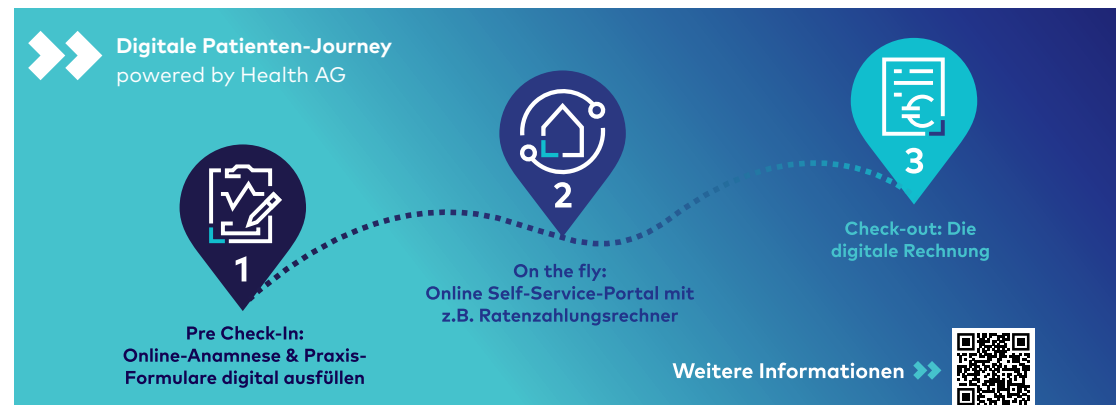
Welche Angebote haben Sie speziell für Zahnärzte entwickelt?

Wir bieten unseren Kund*innen ein Drei-Säulen-Modell, das aus dem modularen Factoring, der Smarten Praxis und Co-Evolution besteht. Unter „Die Smarte Praxis“ fassen wir zahlreiche betriebswirtschaftliche Tools

zusammen, die den Praxen helfen, ihre Effizienz zu steigern, mehr Umsatz zu erzielen und Maßnahmen gegen Preissteigerungen zu ergreifen. Mit Co-Evolution bieten wir gemeinsam mit und für unsere Kund*innen Webinare, Workshops, Fortbildungen digital und vor Ort und besuchen Veranstaltungen, Messen und Vorträge. So schaffen wir eine Plattform für den Austausch, die uns hilft, gemeinsam besser zu werden und auf die Herausforderungen der Zukunft vorbereitet zu sein.

Welche Neuigkeiten gibt es bei der Health AG?

Im Rahmen unserer neuen „Digitalen Patienten-Journey“ bieten wir innovative Lösungen, um den Praxisbesuch für Patient*innen und Praxen zu vereinfachen. Dazu zählt unter anderem die Möglichkeit, bereits vor dem Besuch eine Online-Anamnese sowie alle relevanten Formulare digital auszufüllen. Das spart den Praxen viel Zeit. Die Patient*innen können außerdem den Ratenzahlungsrechner nutzen. Auch die digitale Rechnung ist Teil dieses Angebots, die den Papieraufwand reduziert und Abläufe deutlich beschleunigt. Das Online-Self-Service-Portal wird außerdem immer weiter ausgebaut und es werden zukünftig noch mehr digitale Servicefunktionen zur Verfügung stehen. Damit helfen wir unseren Kund*innen, ihre Prozesse zu optimieren und die Effizienz im Praxisalltag zu steigern.





KÖLN
25.-29.03.2025
41. Internationale Dental-Schau

inklusive **IDScconnect**

**LEADING DENTAL
BUSINESS SUMMIT**

